



STÁTNÍ FOND
ŽIVOTNÍHO PROSTŘEDÍ
ČESKÉ REPUBLIKY

ZPRÁVA O HOSPODAŘENÍ

Státního fondu životního prostředí ČR
za rok 2023



STÁTNÍ FOND
ŽIVOTNÍHO PROSTŘEDÍ
ČESKÉ REPUBLIKY

ZPRÁVA O HOSPODAŘENÍ

Státního fondu životního prostředí ČR

za rok 2023

V Praze dne 11. 4. 2024
Č. j.: SFZP 098172/2024

Schvaluji:
Ing. Petr Valdman v. r.
ředitel Státního fondu životního prostředí ČR

Beru na vědomí:
Ing. Jan Kříž v. r.
vrchní ředitel sekce ekonomiky životního prostředí

Obsah

1	Ekonomické údaje za rok 2023	10
1.1	Základní údaje o hospodaření od 1. 1. 1992 do 31. 12. 2023	10
1.1.1	Příjmy.....	10
1.1.2	Výdaje.....	10
1.2	Finanční bilance k 31. 12. 2023 (vč. indexu 2023/2022).....	11
1.3	Příjmy.....	12
1.3.1	Odpadní voda	13
1.3.2	Podzemní voda.....	14
1.3.3	Ovzduší	15
1.3.4	Odpady.....	16
1.3.5	Obaly	17
1.3.6	Emisní poplatek.....	18
1.3.7	Příroda.....	19
1.3.8	Vývoj příjmů SFŽP ČR od 1. 1. 2003 do 31. 12. 2023.....	20
1.3.9	Přijaté splátky půjček k 31. 12. 2023 podle složek životního prostředí	21
1.3.10	Skladba příjmů a výdajů dle složek životního prostředí včetně splátek půjček a pokut, saldo realizovaných příjmů a výdajů, včetně KF k 31. 12. 2023 bez ModFondu a NPO	21
1.3.11	Skladba příjmů a výdajů ModFondu a NPO	22
1.4	Výdaje	23
1.4.1	Struktura výdajové části rozpočtu za rok 2023.....	23
1.4.2	Limit výdajů dle usnesení vlády	24
1.4.3	Přehled poskytnuté podpory 31. 12. 2023 podle složek životního prostředí.....	25
1.4.4	Přehled poskytnuté finanční podpory dle krajů k 31. 12. 2023.....	26
1.4.5	Přehled poskytnuté podpory k 31. 12. 2023 dle složek životního prostředí členěných na investiční a neinvestiční	26
1.4.6	Přehled poskytnuté podpory k 31. 12. 2023 dle typu příjemce/subjektu.....	26
1.4.7	Přehled poskytnuté podpory k 31. 12. 2023 podnikatelským subjektům v členění podle CZ-NACE	27
1.4.8	Přehled poskytnuté podpory k 31. 12. 2023 dle nejvýznamnějších příjemců z hlediska objemu poskytnutých prostředků k 31. 12. 2023	27
1.4.9	Objem uzavřených závazků k profinancování uzavřených k 31. 12. 2023 z rozpočtu SFŽP ČR ..	28
1.4.10	Výdaje kanceláře SFŽP ČR.....	28
1.4.11	Personální údaje.....	28
1.4.12	Majetek SFŽP ČR.....	30
2	Základní ekonomické údaje za období 2003–2023	32
2.1	Celkové příjmy podle složek životního prostředí vč. ostatních příjmů bez ZÚ, ModFondu a NPO.....	32
2.2	Výdaje podle složek životního prostředí bez ZÚ, ModFondu a NPO vč. půjček.....	33
2.3	Výdaje podle složek životního prostředí ModFondu a NPO.....	34

2.4	Podíl půjček na realizovaných výdajích v rámci dotačních programů.....	34
3	Finančně platební kázeň příjemců podpory	34
3.1	Celkové pohledávky SFŽP ČR po splatnosti k 31. 12. 2023.....	34
3.1.1	Pohledávky včetně příslušenství	35
3.1.2	Pohledávky v běžném režimu sledování	36
3.1.3	Pohledávky v právním režimu sledování	36
3.1.4	Pohledávky v právním režimu sledování – ostatní	37
4	Dotační programy administrované SFŽP ČR financované z rozpočtu SFŽP ČR.....	37
4.1	Národní program Životní prostředí.....	37
4.2	Výzvy NPŽP refundované ze SR.....	39
4.2.1	Program na podporu výměny nevyhovujících kotlů na pevná paliva v domácnostech, úspor energie a dalších adaptačních či mitigačních opatření ve vztahu ke změně klimatu v obcích Karlovarského, Moravskoslezského a Ústeckého kraje	39
4.2.2	Podpora vodohospodářských projektů	39
4.3	Zápůjčky na spolufinancování projektů OPŽP 2014–2020	40
4.4	Zápůjčky na spolufinancování projektů OPŽP 2021–2027	40
4.5	Inovativní finanční nástroje.....	41
4.6	Norské fondy	41
4.7	Modernizační fond.....	42
4.8	Nová zelená úsporám z prostředků SR, Nová zelená úsporám v rámci Národního plánu obnovy, Nová zelená úsporám v rámci Modernizačního fondu, Nová zelená úsporám Light.....	44
4.8.1	Program Nová zelená úsporám z prostředků SR.....	44
4.8.2	Program Nová zelená úsporám v rámci Národního plánu obnovy.....	45
4.8.3	Program Nová zelená úsporám v rámci Modernizačního fondu	46
4.8.4	Nová zelená úsporám Light	47
4.9	Národní plán obnovy	48
5	Přínosy podporovaných aktivit, které byly dokončeny v roce 2023 v rámci NPŽP	50
5.1	Přínosy podporovaných aktivit ve složce ŽP voda.....	50
5.2	Přínosy podporovaných aktivit ve složce ŽP ovzduší.....	52
5.3	Přínosy podporovaných aktivit ve složce ŽP příroda	52
5.4	Přínosy podporovaných aktivit ve složce ŽP odpady	53
5.5	Přínosy podporovaných aktivit ve složce ŽP energie.....	55
6	Operační program Životní prostředí 2014+	55
6.1.1	Prioritní osa 1 – Zlepšování kvality vod a snižování rizika povodní.....	56
6.1.2	Prioritní osa 2 – Zlepšování kvality ovzduší v lidských sídlech	57
6.1.3	Prioritní osa 3 – Odpady a materiálové toky, ekologické zátěže a rizika	58
6.1.4	Prioritní osa 4 – Ochrana a péče o přírodu a krajinu.....	60
6.1.5	Prioritní osa 5 – Energetické úspory.....	61
6.1.6	Prioritní osa 6 – Technická pomoc.....	62
6.1.7	Prioritní osa 7 – Podpora pro zmírnění důsledků energetické krize	64

7	Operační program Životní prostředí 2021+	65
8	Fond pro spravedlivou transformaci a Operační program Spravedlivá transformace	66
9	Kontroly	67
10	Rada SFŽP ČR	70
11	Závěr	71
12	Seznam příloh	72

Seznam použitých zkratk

AO	auditní orgán MF ČR
AIS	Agendový informační systém
AOPK	Agentura ochrany přírody a krajiny ČR
BD	bytový dům
CNG	compressed natural gas (stlačený zemní plyn)
CO₂	oxid uhličitý
CZ-NACE	klasifikace ekonomických činností
ČOV	čistírna odpadních vod
DNM	dlouhodobý nehmotný majetek
DHM	dlouhodobý hmotný majetek
EIB	Evropská investiční banka
EHP	evropský hospodářský prostor
EO	ekvivalentní obyvatel
ERDF	European Regional Development Funds (Evropské fondy pro regionální rozvoj)
EU	Evropská unie
EVVO	environmentální vzdělávání, výchova, osvěta
FVE	fotovoltaické elektrárny
Fond	Státní fond životního prostředí České republiky (SFŽP ČR)
FHEV	full hybrid electric vehicle (vozidlo s plně hybridním pohonem)
FKSP	fond kulturních a sociálních potřeb
FS	Fond soudržnosti
FST	Fond pro spravedlivou transformaci
GIS	Green investment scheme (Zelená úsporám)
IFN	Inovativní finanční nástroje
INV	investice
NEINV	neinvestice
ISPA	Instrument for Structural Policies for pre-Accession
KF	kancelář Fondu – provozní výdaje Fondu
ModFond	Modernizační fond v ČR administrovaný SFŽP ČR
MUFIS	Municipální finanční společnost, a. s.
MŽP	Ministerstvo životního prostředí
NEZ	nízkoemisní zóna
NF	Norské fondy (Finanční mechanismy EHP/Norsko)
NKÚ	Nejvyšší kontrolní úřad
NP	Národní programy
NPO	Národní plán obnovy
NPŽP	Národní program Životní prostředí
NZÚ	Nová zelená úsporám
NZÚ 2013	Nová zelená úsporám 2013
NZÚ NPO	Nová zelená úsporám 2030 (financováno z NPO)
NZÚ NSA	náklady státu na administraci NZÚ
OON	ostatní osobní náklady
OPI	Operační program Infrastruktura
OPST	Operační program Spravedlivá transformace
OPŽP	Operační program Životní prostředí 2007–2013
OPŽP 2014+	Operační program Životní prostředí 2014–2020
OPŽP 2021+	Operační program Životní prostředí 2021–2027

OZE	obnovitelné zdroje energie
PHEV	plug-in electric vehicle (hybridní vozidlo s možností napojení na elektrickou síť)
PM_x	particulate matter (pevné prachové částice)
PCO	platební a certifikační orgán
PO	prioritní osa
POO	program ozdravení ovzduší
PUPFL	pozemky určené k plnění funkcí lesa
RD	rodinný dům
RM	rozhodnutí ministra
RoPD	rozhodnutí o poskytnutí dotace
ŘO	řídící orgán
SM	smlouva o poskytnutí podpory z Fondu
SR	státní rozpočet
TP	technická pomoc
VK	výběrová komise MŽP
VOC	volatile organic compounds (těkavé organické látky)
ZChÚ	zvláště chráněné území
ZOPK	zákon o ochraně přírody a krajiny
ZPF	zemědělský půdní fond
ZÚ	Zelená úsporám
ZVA	závěrečné vyhodnocení akce
ŽP	životní prostředí

ÚVOD

Základní údaje o SFŽP ČR, charakteristika činnosti

Státní fond životního prostředí České republiky

Sídlo:

Kaplanova 1931/1

148 00 Praha 11 – Chodov

Korespondenční adresa:

Olbrachtova 2006/9

140 00 Praha 4

IČO 00020729

Tel. + 420 267 994 300

E-mail dotazy@sfzp.cz

Informace o organizaci: www.sfzp.cz

Státní fond životního prostředí České republiky je specificky zaměřenou institucí, která je významným finančním zdrojem pro podporu realizace opatření vedoucích k ochraně a zlepšování stavu životního prostředí v jeho jednotlivých složkách. Je jedním ze základních ekonomických nástrojů k uskutečňování Státní politiky životního prostředí České republiky 2030 s výhledem do roku 2050 k plnění závazků vyplývajících z mezinárodních úmluv o ochraně životního prostředí a z členství v Evropské unii.

SFŽP ČR byl zřízen a jeho činnost je legislativně upravena zákonem č. 388/1991 Sb., o Státním fondu životního prostředí České republiky (dále jen „zákon o Fondu“), na který navazují prováděcí předpisy: statut SFŽP ČR, směrnice MŽP o poskytování finančních prostředků z SFŽP ČR (dále jen „směrnice“) a přílohy ke směrnicím, které upravují detailní podmínky pro poskytování podpory pro příslušné programy a období (dále jen „přílohy“). Správcem SFŽP ČR je MŽP. Ze zákona o Fondu je zřízena také Rada SFŽP ČR, která doporučuje ministru životního prostředí žádosti k podpoře, její činnost se řídí jednacím řádem Rady SFŽP ČR.

Základní příjmy SFŽP ČR jsou dány složkovými zákony, platbami za využívání přírodních zdrojů, znečišťování životního prostředí, splátkami poskytnutých půjček včetně úroků a platbami pokut za poškozování životního prostředí.

Mezi další příjmy v roce 2023 patří dotace ze SR na program Podpora financování vodohospodářských projektů, dále dotace na úhradu způsobilých výdajů SFŽP ČR vynaložených na projekty refundované z technické pomoci programů EU, NZÚ, převody z Národního fondu na financování projektů a administraci NF. Další kategorií příjmů jsou přímé platby od EIB na financování ModFondu, které byly nejvyšším příjmem v roce 2023, a příjmy na financování NPO.

O použití finančních prostředků na podporu ze SFŽP ČR dle zákona o SFŽP ČR rozhoduje ministr životního prostředí po projednání Radou SFŽP ČR jako poradního orgánu. Forma, zaměření a výše podpory jsou upraveny například přílohami ke směrnicím anebo v jednotlivých výzvách.

Podpora SFŽP ČR je poskytována v souladu se Státní politikou životního prostředí České republiky 2030 a se závazky vyplývajících z mezinárodních úmluv, především do oblasti ochrany vod, ovzduší, nakládání s odpady a ochrany přírody a péče o krajinu a dle potřeb vyplývajících z aktuální situace v oblasti životního prostředí. Financování jednotlivých ekologických projektů probíhá na základě kladně

vyhodnocených žádostí a vydání právních aktů – rozhodnutí ministra, která jsou podkladem pro jednorázové financování nebo obsahují výčet nezbytných podkladů pro uzavírání smluv o poskytnutí podpory ze SFŽP ČR a zahájení zejména průběžného financování.

SFŽP ČR poskytuje finanční podporu především formou dotace a půjčky, více možností obsahuje § 3 zákona o SFŽP ČR. Finanční podpora je poskytována na financování ekologicky přínosných projektů realizovaných v rámci NPŽP či dalších dotačních programů. SFŽP ČR dále zajišťuje poskytování podpory v OPŽP 2014+ a OPŽP 2021+ a OPST, financovaných ze strukturálních fondů a FS.

Největším programem z hlediska alokace i z pohledu čerpání a příjmů prostředků je Modernizační fond. V rámci zákona o obchodování s emisními povolenkami byl SFŽP ČR stanoven jako příjemce jeho prostředků a plní i roli zprostředkovatele. Dne 20. 12. 2023 vláda schválila aktualizaci Obecného programového dokumentu pro implementaci Modernizačního fondu v České republice, tímto dnem došlo k rozšíření oblastí, do kterých budou prostředky z tohoto nástroje směřovat. Aktualizace programu reflektuje navýšení celkové alokace na odhadovaných 500 mld. Kč do roku 2030. V případě projektových výdajů ModFondu byla v roce 2023 vyplacena podpora ve výši 18 991,2 mil. Kč a na účet SFŽP ČR bylo připsáno 44 214,5 mil. Kč.

Po schválení programového dokumentu Operačního programu Spravedlivá transformace vládou ČR a Evropskou komisí v průběhu roku 2022 představoval rok 2023 již plnou implementaci tohoto specifického nástroje, zaměřeného na transformaci regionů, jejichž ekonomiky byly navázány na uhelný průmysl. Tak z něj do konce roku bylo vyhlášeno již 42 výzev s alokací 30,3 mld. Kč, což představuje tři čtvrtiny celkové alokace programu. V roce 2023 bylo k 31. 12. celkem proplaceno 184,5 mil. Kč ze zdrojů EU, které jsou účetně vykázány jako výdaje SR v kapitole 315 – MŽP.

SFŽP ČR poskytuje podporu z národních zdrojů v rámci NPŽP. Finanční podpora směřuje podle priorit MŽP do devíti základních oblastí. Prioritní téma programu posledních let představuje boj se suchem a kvalitou vody. Podpora je poskytována formou dotace, půjčky nebo formou kombinace dotace a půjčky. V roce 2023 bylo z NPŽP poskytnuto 2 546,8 mil. Kč formou dotace a 0,4 mil. Kč formou půjčky, celkem 2 547,2 mil. Kč.

V rámci administrace OPŽP 2014+ a OPŽP 2021+ vykonával SFŽP ČR i v roce 2023 činnosti zprostředkujícího subjektu na základě delegační dohody uzavřené s řídicím orgánem – MŽP. Výdaje na OPŽP 2014+ i OPŽP 2021+ jsou vykázány ve výdajích státního rozpočtu, kapitola 315 – MŽP. V roce 2023 administroval SFŽP ČR celkem 2 863 žádostí o platbu v objemu 8,5 mld. Kč ze zdrojů EU. V rámci OPŽP 2021+ bylo administrováno a MŽP proplaceno 685 žádostí v částce 5,1 mld. Kč.

SFŽP ČR je v OPŽP 2014+ zprostředkujícím subjektem pro všechny prioritní osy s výjimkou prioritní osy 4, kde je pro příjem a hodnocení žádostí zprostředkujícím subjektem AOPK. Od zahájení OPŽP 2014+ bylo příjemcům proplaceno 65,8 mld. Kč. Platebnímu a certifikačnímu orgánu MF ČR byly v roce 2023 předloženy souhrnné žádosti v objemu 9,0 mld. Kč. Od zahájení administrace OPŽP 2014+ byly předloženy souhrnné žádosti ve výši 63,7 mld. Kč.

Na OPŽP 2014+ navazuje OPŽP 2021+ (podrobněji kapitola 7).

Na podporu financování OPŽP 2014+/2021+ navíc poskytoval SFŽP ČR zvýhodněné půjčky, v roce 2023 byly proplaceny půjčky ve výši 277,9 mil. Kč. SFŽP ČR je od roku 2017 také správcem IFN pro specifický cíl 3.5 OPŽP 2014+. Jedná se o podporu poskytovanou ve formě zvýhodněné půjčky z evropských fondů, která může být kombinována s dotací z prostředků SFŽP ČR. V roce 2023 bylo proplaceno 20,7 mil. Kč dotace SFŽP ČR a 52,3 mil. Kč půjčky IFN.

V rámci programu NZÚ zdrojově krytého SR administroval SFŽP ČR ve sledovaném období celkem 3 142 žádostí s vyplacenou podporou v objemu 2 574,6 mil. Kč. Tyto výdaje nejsou součástí účetnictví SFŽP ČR a jsou vykázány ve výdajích SR, kapitola 315 – MŽP.

Na podzim roku 2021 byl ukončen příjem žádostí programu NZÚ zdrojově krytého ze SR. V návaznosti na toto ukončení došlo 12. 10. 2021 ke spuštění nástupnického programu NZÚ hrazeného z NPO. Příjem žádostí probíhal až do 30. 6. 2023, kdy byla alokace vyhrazená pro NZÚ z NPO vyčerpána. V rámci výzev NZÚ NPO 1/2021 a 2/2021 žadatelé předložili celkem 80 889 žádostí s celkovým požadavkem na podporu ve výši 15,9 mld. Kč. Přijaté žádosti jsou průběžně hodnoceny a administrovány, ke konci roku 2023 bylo schváleno a vyplaceno 78 910 žádostí v celkové částce 15,1 mld. Kč.

V návaznosti na ukončení NZÚ hrazené z NPO došlo v září 2023 ke spuštění nástupnického programu NZÚ hrazené z ModFondu programu HOUSENERG a RES+, a to 19. 9. 2023 pro oblast bytových domů a 26. 9. 2023 pro oblast rodinných domů. Od spuštění výzev 4/2023–8/2023 žadatelé předložili celkem 20 877 žádostí s celkovým požadavkem na dotaci ve výši 5 865,9 mil. Kč.

Dále byl v dubnu 2023 ukončen příjem žádostí v programu NZÚ Light, který nabízí podporu seniorům, domácnostem s nižšími příjmy a lidem pobírajících dávky podpory na bydlení, kteří jsou zároveň vlastníky a spoluvlastníky rodinných domů. Předmětem podpory jsou rychlá a snadno realizovatelná energeticky úsporná opatření na rodinných domech (podrobněji viz kapitola 4.8.4). Příjem žádostí programu NZÚ Light 2023 byl znovu zahájen 3. 5. 2023. Oproti předchozím podmínkám programu došlo k rozšíření podpory o možnost instalace solárního ohřevu vody.

SFŽP ČR zajišťuje implementaci sedmi komponent NPO pro MŽP a MPO sdružujících čtrnáct aktivit v celkovém objemu 29 mld. Kč. SFŽP ČR realizuje aktivity prostřednictvím vybraných výzev programu NZÚ a NPŽP, podrobněji viz kapitola 4.9.

SFŽP ČR je i zprostředkovatelem programu Životní prostředí, ekosystémy a změny klimatu, financovaného z Finančního mechanismu EHP/Norska 2014–2021, který je zaměřen na zlepšení stavu ekosystémů a snížení nepříznivých důsledků znečištění a jiné lidské činnosti a dále na zmírnění změny klimatu a snížení zranitelnosti s ohledem na ni. V roce 2023 bylo v programu Norských fondů proplaceno 221,8 mil. Kč.

Výdaje kanceláře SFŽP ČR byly v roce 2023 ve výši 731,7 mil. Kč a jsou v nich zahrnuty veškeré provozní výdaje SFŽP ČR. Jedná se především o výdaje, které souvisejí s administrací žádostí o podporu v jednotlivých dotačních programech a s provozem SFŽP ČR jako takového. Administraci žádostí předchází příprava a vyhlášení výzev. Administrace se skládá z příjmu žádostí o podporu, jejich vyhodnocování, přípravy návrhů pro jednání Rady SFŽP ČR a řídicích výborů, podkladů pro rozhodnutí ministra, rozhodnutí o poskytnutí dotace, uzavírání smluv, proplácení podpory příjemcům, kontroly na místech realizace, včetně průběžného sledování účelu použití prostředků a dosažených ekologických efektů a závěrečných vyhodnocení akcí a dalších činností. Nedílnou součástí činnosti pracovníků SFŽP ČR je také poskytování konzultací zájemcům o podporu.

Zaměstnanci SFŽP ČR zajišťují vyhodnocení schopnosti splácet závazek a určení způsobu ručení za poskytované půjčky. V případě podpory poskytnuté formou půjčky probíhá vyhodnocování návratnosti a úvěrové způsobilosti žadatele a následné sledování splácení až do úplného vypořádání závazků.

Celkový finanční objem výdajů, jejichž vyplacení SFŽP ČR v roce 2023 zajistil, byl ve výši 48 669,8 mil. Kč, z toho výdaje na dotace financované z rozpočtu SFŽP ČR byly ve výši 31 976,8 mil. Kč, půjčky 297,2 mil. Kč, tj. celkem 32 274,0 mil. Kč. Výdaje ve výši 16 395,8 mil. Kč nejsou součástí závěrečného účtu SFŽP ČR a jsou vykázány ve výdajích SR, kapitola 315 – MŽP.

Rekapitulace výdajů realizovaných a administrovaných SFŽP ČR v roce 2023

Výdaje financované ze SR:

OPŽP 2014+	8 492,2 mil. Kč
OPŽP 2021+	5 144,5 mil. Kč
NZÚ	2 574,6 mil. Kč
OPST	184,5 mil. Kč
Celkem výdaje financované ze SR	16 395,8 mil. Kč

Výdaje financované z rozpočtu SFŽP ČR:

ModFond	18 991,2 mil. Kč
NPO	10 150,4 mil. Kč
NPŽP	2 547,2 mil. Kč
OPŽP 2021+ zápůjčky	244,8 mil. Kč
Finanční mechanismy EHP/Norsko	221,8 mil. Kč
OPŽP 2014+ IFN zápůjčky	52,3 mil. Kč
OPŽP 2014+ zápůjčky	33,1 mil. Kč
OPST (předprojektová příprava)	24,6 mil. Kč
OPŽP IFN dotace	20,7 mil. Kč
Projektová schémata	18,6 mil. Kč
Kotlíky (výzva č. 1/2019)	-30,7 mil. Kč
Celkem výdaje financované z rozpočtu SFŽP ČR	32 274,0 mil. Kč

Projektové financování celkem: 48 669,8 mil. Kč

Provozní a mandatorní výdaje kanceláře SFŽP ČR	731,7 mil. Kč
Celkové výdaje realizované a administrované SFŽP ČR	49 401,5 mil. Kč
Podíl výdajů kanceláře SFŽP ČR na celkových výdajích roku 2023	1,48 %

1 EKONOMICKÉ ÚDAJE ZA ROK 2023

1.1 Základní údaje o hospodaření od 1. 1. 1992 do 31. 12. 2023

1.1.1 Příjmy

Od 1. 1. 2023 do 31. 12. 2023 57,94 mld. Kč v následujícím rozdělení:

ModFond:	44,21 mld. Kč
NPO:	9,60 mld. Kč
Vlastní příjmy SFŽP ČR:	4,13 mld. Kč
V letech 1992–2023	220,94 mld. Kč*

* Neobsahuje čerpání úvěru MUFIS ve výši 0,5 mld. Kč a dotaci 0,5 mld. Kč na krytí kurzových rozdílů ISPA z roku 2008.

1.1.2 Výdaje

Od 1. 1. 2023 do 31. 12. 2023 33,01 mld. Kč
(dotace 31,98 mld. Kč, půjčky 0,30 mld. Kč, náklady KF 0,73 mld. Kč)

V letech 1992–2023 147,50 mld. Kč (neobsahuje postoupené pohledávky 0,6 mld. Kč)

Rozdíl příjmů a výdajů (v letech 1992–2023) ve výši 73,84 mld. Kč (bez postoupené pohledávky ve výši 0,6 mld. Kč, včetně čerpání úvěru MUFIS ve výši 0,5 mld. Kč a čerpání dotace 0,5 mld. Kč v roce 2008, včetně příjmů GIS v letech 2009, 2010, 2011, 2012) je zdrojem krytí finančních závazků SFŽP ČR (výpočet: $220,94 - 147,5 - 0,6 + 0,5 + 0,5 = 73,84$).

SFŽP ČR evidoval k 31. 12. 2023 finanční zůstatek na běžných účtech ve výši 73 846,1 mil. Kč, z toho 65 588,6 mil. Kč je zůstatek příjmů vázaných k ModFondu. Dalším vázaným zůstatkem jsou finanční prostředky NPO ve výši 4 463,4 mil. Kč a zůstatek finančních prostředků obdržených v rámci administrace povolenek AEA ve výši 91,4 mil. Kč. Zůstatkem ve výši 3 702,7 mil. Kč SFŽP ČR kryje své finanční závazky.

1.2 Finanční bilance k 31. 12. 2023 (vč. indexu 2023/2022)

Tabulka č. 1 – Finanční bilance SFŽP ČR k 31. 12. 2023 (mil. Kč)

	1–12/2023	1–12/2022
Počáteční stav k 1. 1. celkem*	3 413,2	4 200,4
FKSP	0	0,2
Tvorba bilančních zdrojů	2 725,3	2 424,5
Národní plán obnovy	9 597,5	10 804,9
Modernizační fond	44 214,5	32 528,7
Splátky půjček (bez vratek)	195,0	193,7
Převody z Národního fondu na NF	98,4	71,9
Dotace ze SR (TP NSA, OPŽP, IFN, VH)	1 113,3	1 459,1
Povolenky AEA*	0	91,4
Příjmy celkem	57 944,0	47 574,2
Zdroje celkem	61 357,2	51 774,8
Použití bilančních zdrojů:		
Transfery (dotace)	31 976,8	10 157,3
Půjčky	297,2	65,6
Celkem	32 274,0	10 222,9
Kancelář Fondu	731,7	645,6
Výdaje celkem	33 005,7	10 868,5
Limit výdajů stanovený usnesením č. 448 ze dne 30. 11. 2022 PSP ČR	34 540,5	27 551,0
Rozdíl výdajů a limitu	1 534,8	16 682,6
Zůstatek finančních prostředků k 31. 12.*	3 702,7	3 413,2
Zůstatek finančních prostředků ModFondu	65 588,5	40 365,3
Zůstatek finančních prostředků NPO	4 463,4	5 037,9
Zůstatek finančních prostředků Povolenky AEA*	91,4	91,4

* Zůstatek finančních prostředků bez NPO, ModFondu a Povolenek AEA.

* Na základě Agreement for the Purchase of Annual Emission Allocation Units.

1.3 Příjmy

Struktura plnění příjmové části rozpočtu za rok 2023

Tabulka č. 2 – Rozbor příjmů k 31. 12. 2023

Položky příjmů	Rozpočet 2023 (mil. Kč)	Příjmy k 31. 12. 2023 (mil. Kč)	Bilance +/- plnění rozpočtu	Plnění rozpočtu (%)
Odpadní voda	170,0	192,8	22,8	113 %
Podzemní voda	310,0	356,4	46,4	115 %
Ovzduší	200,0	299,6	99,6	150 %
Odpady	1 050,0	1 141,4	91,4	109 %
Obaly	16,0	17,5	1,5	109 %
Emisní poplatek	70,0	82,8	12,8	118 %
Příroda	200,0	302,3	102,3	151 %
Celkem	2 016,0	2 392,8	376,8	119 %
Úroky z půjček	6,0	6,1	0,1	102 %
Splátky půjček (bez vratek půjček)	238,0	195,0	-43,0	82 %
Příjmy z finančního vypořádání*	0	253,6	253,6	x
Ostatní příjmy	0	23,4	23,4	x
Pokuty a finanční postihy	0	49,4	49,4	x
Dotace ze SR na realizaci projektů IFN	0	50,0	50,0	x
Dotace ze SR (TP/NSA, OPŽP)	406,4	369,7	-36,7	91 %
Převody z Národního fondu na NF	266,0	98,4	-167,6	37 %
Modernizační fond	28 000,0	44 214,5	16 214,5	158 %
Dotace ze SR – VH projekty obcí**	13,7	693,7	680,0	x
Dotace ze SR na realizaci projektů Programu č. 115 285 NZÚ-AMO	465,8	0	-465,8	0 %
Fond pro spravedlivou transformaci	70,6	0	-70,6	0 %
Projektová schémata OPŽP 2021+	50,0	0	-50,0	0 %
Národní plán obnovy***	720,0	9 597,4	8 877,4	1 333 %
Celkem SFŽP ČR	32 252,5	57 944,0	25 691,5	180 %

* Z toho vratka kotlíkových dotací ve výši 222,2 mil. Kč.

** V rámci schvalování materiálu na MŽP byla hodnota snížena z důvodu změn jednotlivých požadavků na transfery z kapitoly 315 – MŽP, především o navýšení příjem z NPO o 595 mil. Kč. Rozpočet na refundaci vodohospodářských projektů nebyl opět navýšen, aby zůstal zachován příjmový limit.

*** Částka odpovídá materiálu Návrh rozpočtu SFŽP ČR na 2023 předloženého PSP ČR v souladu se zákonnými termíny, kdy MŽP nemělo od MF ČR alokované prostředky na NPO. Materiál byl schválen usnesením č. 448 ze dne 30. 11. 2022. Následně byly celkové příjmy komponenty 2.5 navýšeny na základě RoPD č. Z150201000001 ze dne 12. 12. 2022.

Vývoj příjmů z poplatků v roce 2023 u jednotlivých složek životního prostředí ve vztahu k rozpočtu roku 2023 a v porovnání se skutečností z let 2022 a 2021 znázorňují níže uvedené grafy a kapitoly.

Celkové předpokládané příjmy SFŽP ČR pro rok 2023 byly rozpočtovány ve výši 32 252,5 mil. Kč, na příjmové účty SFŽP ČR bylo k 31. 12. 2023 připsáno 57 944,0 mil. Kč.

Na celkových příjmech se podílely příjmy z poplatků za znečišťování nebo využívání složek životního prostředí částkou 2 392,8 mil. Kč (tj. 4,1 %), podrobněji viz tabulka č. 2.

V roce 2023 se na příjmech z poplatků v oblasti životního prostředí velmi výraznou měrou podílely poplatky za ukládání odpadů na skládky, které se od roku 2021 řídí zákonem č. 541/2020 Sb., o odpadech. Meziroční zvyšování podílu SFŽP ČR na výnosu z jednotlivých dílčích poplatků dané tímto zákonem v roce 2023 přineslo SFŽP ČR poplatek ve výši 1 141,4 mil. Kč, což je o 158,7 mil. Kč více než v roce 2022. Poplatek za znečišťování ovzduší a poplatky v oblasti příroda (odnětí půdy) v roce 2023 výrazněji překročily plánovaný příjem. Právě díky dopadům novely zákona o odpadech a mimořádně vysokým příjmům z poplatků za znečišťování ovzduší a odnětí půdy byly celkové příjmy z poplatků za znečišťování nebo využívání složek životního prostředí naplněny na 118,7 % z plánované částky 2 016 mil. Kč až do výše skutečného objemu 2 392,9 mil. Kč.

Refundace výdajů SFŽP ČR vynaložených na předfinancování TP/NSA byla v roce 2023 celkem 369,7 mil. Kč, tj. 0,7 % z celkových příjmů, z toho dotace na TP OPŽP 2014+ činila 239,9 mil. Kč a NZÚ NSA celkem 129,8 mil. Kč.

Výdaje z prostředků SFŽP ČR na administraci programu Finanční mechanismy EHP/Norsko byly připsány na účet SFŽP ČR ve výši 98,4 mil. Kč. Z této částky představovala refundace výdajů na financování projektů a bilaterálních iniciativ celkem 93,4 mil. Kč a 5,0 mil. Kč na refundaci administrativních nákladů.

1.3.1 Odpadní voda

Poplatek za vypouštění odpadních vod do vod povrchových je vybírán dle § 89 zákona č. 254/2001 Sb., o vodách a o změně některých zákonů, ve znění pozdějších předpisů. Poplatkovým obdobím je kalendářní rok. Správcem poplatku je SFŽP ČR, správu placení poplatku vykonávají příslušné celní úřady.

Poplatek za vypouštění odpadních vod do vod povrchových se skládá z dílčích poplatků, kterými jsou poplatek z objemu, který platí znečišťovatel vypouštějící více než 100 000 m³/rok, a poplatek z celkového množství jednotlivého znečištění, který platí znečišťovatel překračující hmotnostní a koncentrační limit pro ukazatel tohoto znečištění uvedený v příloze č. 2 zákona o vodách.

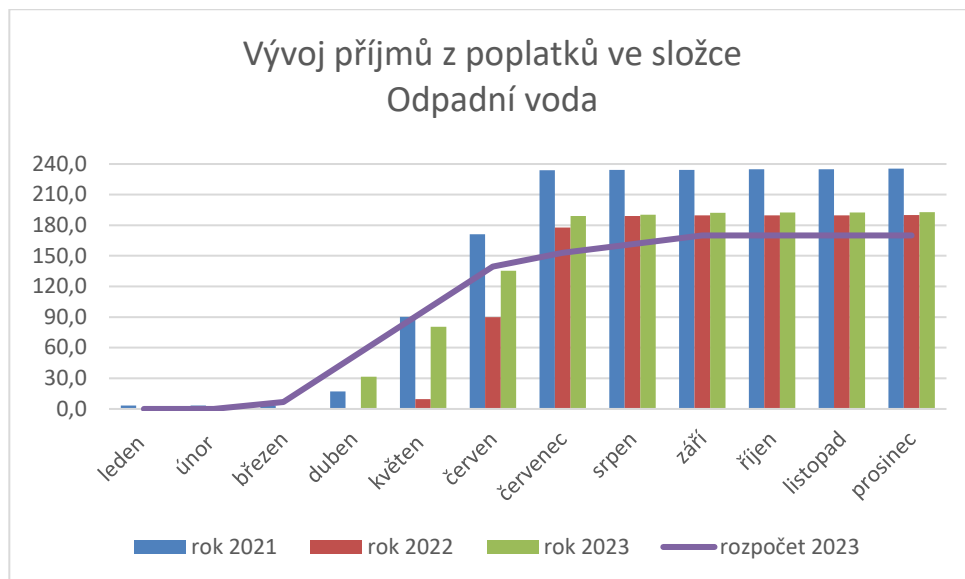
Výnos poplatku za vypouštění odpadních vod do vod povrchových je příjmem rozpočtu SFŽP ČR.

Pro rok 2023 byl plánován příjem ve výši 170,0 mil. Kč, přičemž skutečný příjem činil 192,8 mil. Kč.

Celková výše příjmu se dle předpokladu vrátila na hodnoty, kterých bylo dosahováno před zpoplatněním odlehčovacích komor v období poplatkových roků 2019 a 2020. Mírné překročení předpokládané částky je zčásti způsobeno požadavkem správce poplatku na důsledné dodržování postupů při výpočtu poplatku podle vyhlášky č. 328/2018 Sb. a zčásti běžným meziročním výkyvem v množství a kvalitě odpadních vod. Od roku 2023 dochází ke zpoplatnění odlehčovacích komor nesplňujících technické požadavky na jejich stavbu a provoz, avšak případný příjem za tyto odlehčené nečištěné vody by podle dosavadních informací neměl mít zásadnější vliv na příjem z tohoto poplatku.

V roce 2023 SFŽP ČR jako správce poplatku vystavil 1 132 výměřů za odběr odpadní vody v celkové výši 196,0 mil. Kč.

Graf č. 1 – Vývoj příjmů z poplatků – odpadní voda (mil. Kč)



1.3.2 Podzemní voda

Správcem poplatku je SFŽP ČR, správu placení poplatku vykonávají příslušné celní úřady.

Poplatek za odebrané množství podzemní vody je vybírán dle § 88 zákona č. 254/2001 Sb., o vodách a o změně některých zákonů, ve znění pozdějších předpisů. Poplatkovým obdobím je kalendářní rok. Správcem poplatku je SFŽP ČR, správu placení poplatku vykonávají příslušné celní úřady.

Poplatek za odebrané množství podzemní vody je vybírán od odběratelů s ročním odběrem nad 6 000 m³ nebo s měsíčním odběrem nad 500 m³, a to za cenu 2 Kč/m³ pro pitnou vodu a 3 Kč/m³ pro ostatní užití.

Výnos poplatku za odebrané množství podzemní vody je z 50 % příjmem rozpočtu SFŽP ČR a z 50 % příjmem rozpočtu kraje, na jehož území se odběr podzemní vody uskutečňuje.

Pro rok 2023 byl plánován příjem ve výši 310,0 mil. Kč, přičemž skutečný příjem činil 356,4 mil. Kč.

Vyšší příjem z poplatku se opakuje již od prvního poplatkového období, ve kterém se SFŽP ČR stal správcem tohoto poplatku. Dá se tedy již s jistotou usuzovat, že se nejedná pouze o krátkodobý výkyv ve výši příjmů, ale že jde o trvalý stav způsobený změnou definice zdroje a v menším podílu pak efektivní kontrolní činností správce poplatku. Na základě toho bude v plánování příjmů pro další období tato skutečnost zohledněna.

V roce 2023 SFŽP ČR jako správce poplatku vystavil 4 276 výměrů za vypouštění podzemní vody do vod povrchových v celkové výši 713,1 mil. Kč.

Graf č. 2 – Vývoj příjmů z poplatků – podzemní voda (mil. Kč)



1.3.3 Ovzduší

Poplatek za znečišťování ovzduší je vybírán dle § 15 zákona č. 201/2012 Sb., o ochraně ovzduší, ve znění pozdějších předpisů a přílohy č. 9, Sazby poplatků za znečišťování a koeficienty úrovně emisí. Poplatkovým obdobím je kalendářní rok. Správu poplatku vykonávají příslušné krajské úřady, správu placení poplatku vykonávají příslušné celní úřady. Pokud výše stanoveného poplatku za skončené poplatkové období přesahuje částku 200 000 Kč, je poplatník povinen platit měsíční zálohy pro období následující.

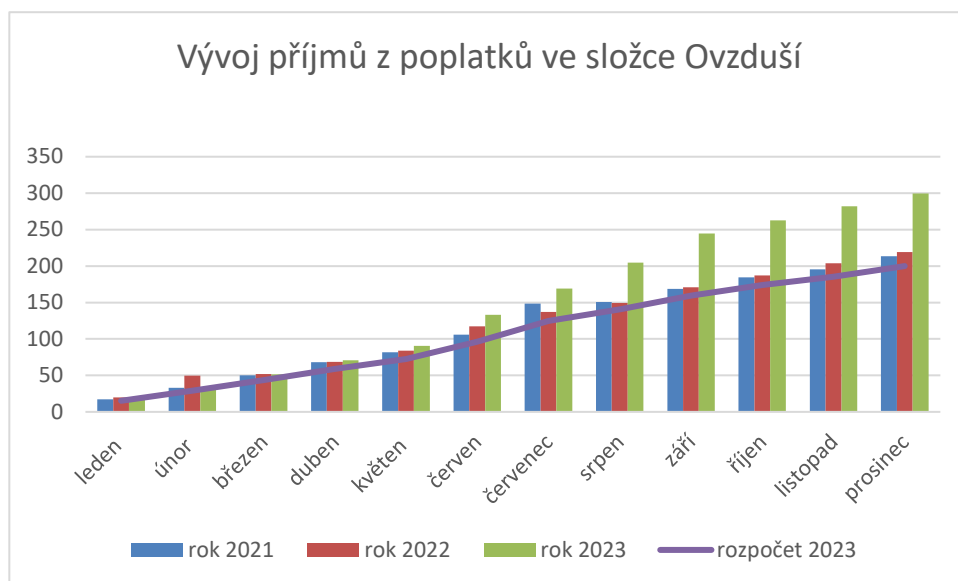
Poplatek není vyměřen v případě rekonstrukce nebo modernizace stacionárního zdroje znečištění nebo při nižší emisní koncentraci nežli 50 % hodnoty specifického emisního limitu. Poplatkové přiznání se nepodává v případě, kdy celková výše poplatku za provozovnu je v poplatkovém období nižší než 50 000 Kč.

Výnos poplatku za znečišťování ovzduší je z 65 % příjmem rozpočtu SFŽP ČR, z 25 % příjmem rozpočtu krajem, na jehož území se stacionární zdroj nachází, a z 10 % příjmem státního rozpočtu.

Pro rok 2023 byl plánován příjem ve výši 200,0 mil. Kč, přičemž skutečný příjem činil 299,6 mil. Kč.

Výrazně vyšší naplnění rozpočtu v této kapitole bylo v roce 2023 způsobeno především opětovným nárůstem průmyslové produkce po předchozím propadu výroby a mimořádně nízkými vratkami poplatků po vyúčtování poplatkového období roku 2022.

Graf č. 3 – Vývoj příjmů z poplatků – ovzduší (mil. Kč)



1.3.4 Odpady

Poplatek za ukládání odpadů na skládku je vybírán podle § 103 zákona č. 541/2020 Sb., o odpadech. Dle § 112 zákona o odpadech je plátcem poplatku provozovatel skládky a poplatkovým obdobím je kalendářní čtvrtletí. Správcem poplatku se od roku 2021 stal SFŽP ČR a správu placení poplatku vykonávají příslušné celní úřady.

Sazba poplatku za ukládání odpadů na skládku je určena přílohou č. 9 zákona o odpadech. Výpočet poplatku se provádí dle § 108 zákona o odpadech a je stanoven jako součet jednotlivých dílčích poplatků.

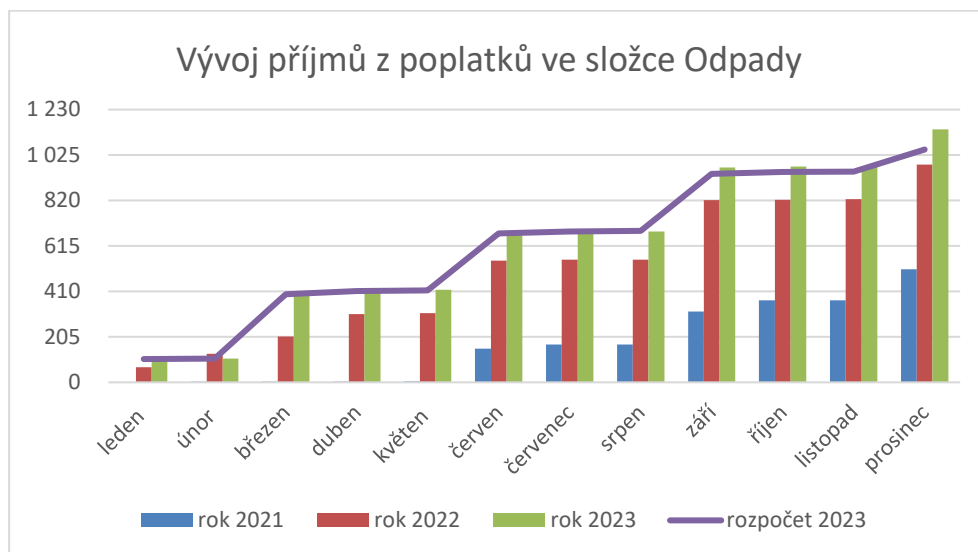
Výnos poplatku za ukládání odpadů na skládku je zčásti příjmem rozpočtu SFŽP ČR a zčásti příjmem rozpočtu obce či obcí, na jejichž území se skládka nachází. Procentuální podíly pro jednotlivé dílčí poplatky jsou stanovené v příloze č. 9 zákona o odpadech.

Pro rok 2023 byl plánován příjem ve výši 1 050,0 mil. Kč, přičemž skutečný příjem činil 1 141,4 mil. Kč.

Vyšší příjmy ve srovnání s rokem 2022 a rozpočtem roku 2023 jsou způsobeny každoročně se zvyšující sazbou dílčího základu poplatku za ukládání využitelných odpadů a zvyšující se částí výnosu z poplatku náležejícího do rozpočtu SFŽP ČR. Dále mezi jednotlivými roky dochází k postupnému snižování množství komunálního odpadu, na který se vztahuje výjimka pro zařazení do dílčího základu poplatku s nižší sazbou poplatku.

V roce 2023 SFŽP ČR jako správce poplatku vystavil 786 výměřů za ukládání odpadů na skládku v celkové výši 2 651,9 mil. Kč.

Graf č. 4 – Vývoj příjmů z poplatků – odpady (mil. Kč)



1.3.5 Obaly

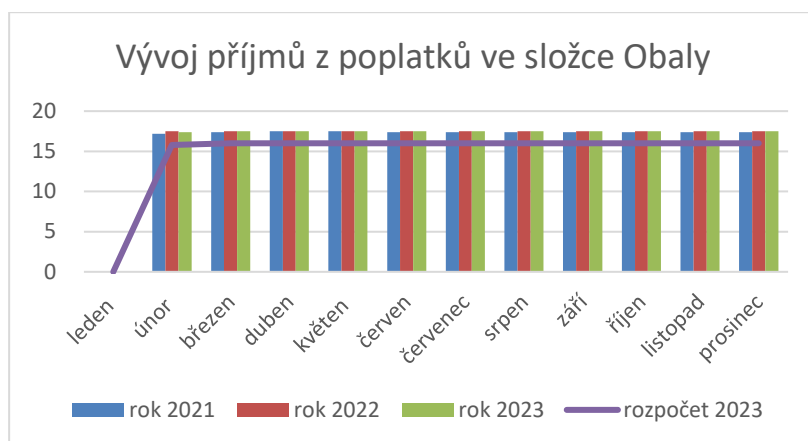
Registrační a evidenční poplatky za obaly jsou vybírány dle § 30 zákona č. 477/2001 Sb., o obalech, ve znění pozdějších předpisů. Poplatkovým obdobím je kalendářní rok. Správcem poplatku je SFŽP ČR, správu placení poplatku vykonávají příslušné celní úřady.

Výnos z registračních a evidenčních poplatků je příjmem rozpočtu SFŽP ČR.

Pro rok 2023 byl plánován příjem ve výši 16,0 mil. Kč, přičemž skutečný příjem činil 17,5 mil. Kč.

Na příjmech v položce obaly se dlouhodobě ve zcela dominantní míře podílejí poplatky vybrané od klientů autorizované obalové společnosti EKO-KOM, a. s. V roce 2023 činila jejich výše 17 mil. Kč, což představuje 97,1 % celkových poplatků za obaly.

Graf č. 5 – Vývoj příjmů z poplatků – obaly (mil. Kč)



1.3.6 Emisní poplatek

Poplatek se vybírá dle zákona č. 542/2020 Sb., o výrobcích s ukončenou životností, ve kterém emisní poplatek pro vozidla kategorie M1 nebo N1 způsobilé vypouštět emise ve výfukových plynech upravují § 113–120. Zákonem je od 1. 1. 2021 dána účelová vázanost výnosu emisního poplatku. Výnos lze použít pouze na podporu sběru, zpracování a odstranění vozidel s ukončenou životností a jejich částí a na podporu infrastruktury a nákupu vozidel na alternativní pohon. Poplatek je hrazen jednorázově, v závislosti na podání žádosti o registraci vozidla. Správcem poplatku jsou jednotlivé obce s rozšířenou působností.

Výše poplatku je závislá na splnění mezních hodnot emisí ve výfukových plynech v souladu s předpisy Evropské unie. Za automobil, který splňuje EURO 2, přísluší Fondu poplatek 3 000 Kč, za EURO 1 poplatek 5 000 Kč a při nesplnění EURO 1 ani EURO 2 poplatek 10 000 Kč.

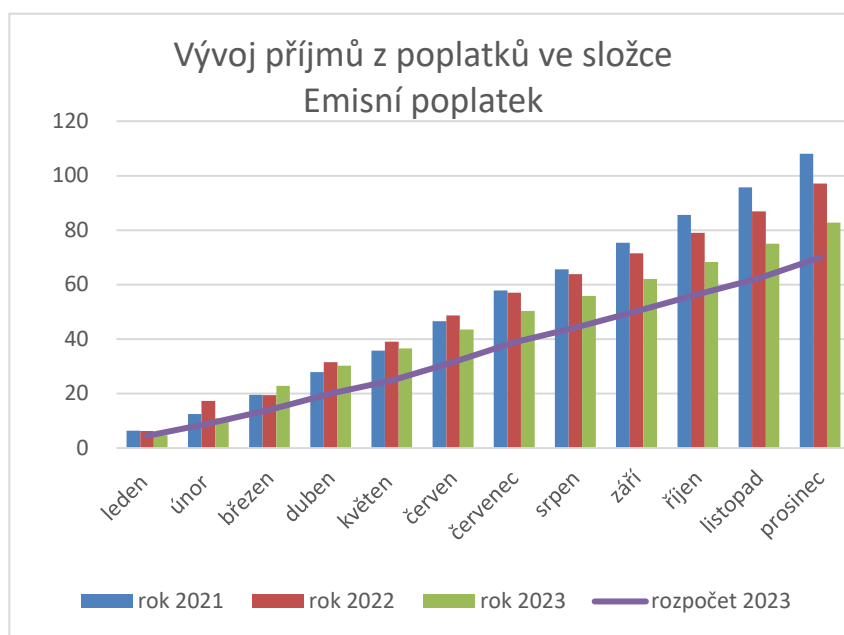
Výnos emisního poplatku je příjmem rozpočtu SFŽP ČR a použije se na:

- podporu sběru, zpracování, využití a odstranění vozidel s ukončenou životností a jejich částí,
- podporu infrastruktury a nákupu vozidel na alternativní pohon.

Pro rok 2023 byl plánován příjem ve výši 70,0 mil. Kč, přičemž skutečný příjem činil 82,8 mil. Kč.

I přes mírné překročení plánu má z dlouhodobého pohledu meziroční příjem z emisního poplatku stále klesající tendenci, na které se podílí obnova vozového parku v České republice, v důsledku které dochází ke snižování počtu vozidel podléhajících normám Euro 0, 1 a 2.

Graf č. 6 – Vývoj příjmů z poplatků – emisní poplatek (mil. Kč)



1.3.7 Příroda

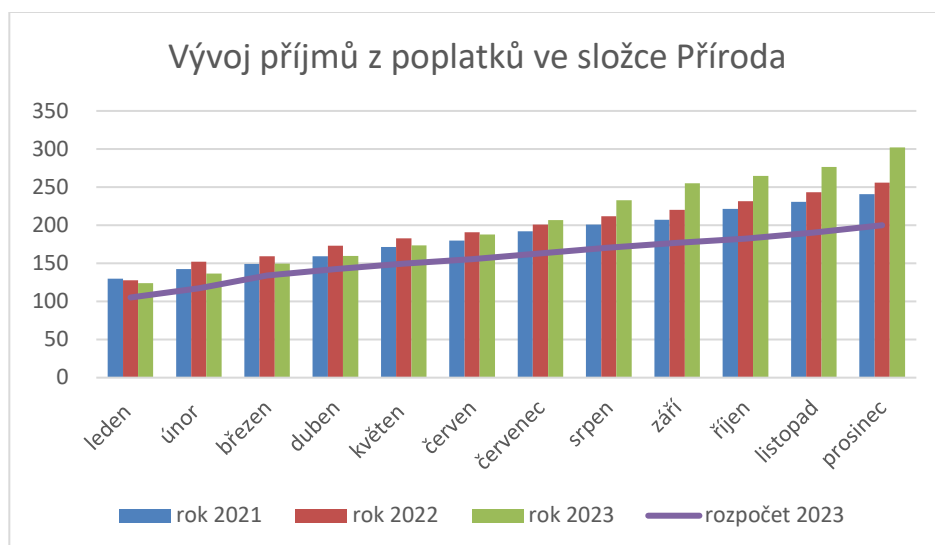
Poplatky v oblasti příroda jsou vybírány na základě § 11 zákona č. 334/1992 Sb., o ochraně zemědělského půdního fondu, ve znění pozdějších předpisů za vynětí půdy ze zemědělského půdního fondu a dle § 17 zákona č. 289/1995 Sb., o lesích a o změně a doplnění některých zákonů, ve znění pozdějších předpisů za vynětí lesní půdy. Poplatek za trvalé odnětí se platí jednorázově, poplatek za dočasné odnětí se platí každoročně. Správu poplatků vykonávají orgány veřejné správy, správu placení poplatku vykonávají příslušné celní úřady.

Výnos poplatku za odnětí půdy ze zemědělského půdního fondu je z 15 % příjmem rozpočtu SFŽP ČR, z 55 % příjmem státního rozpočtu a z 30 % příjmem obce, na jejímž území se odňatá zemědělská půda nachází. Výnos poplatku za odnětí lesní půdy je z 60 % příjmem rozpočtu SFŽP ČR, ze 40 % příjmem obce, na jejímž území se odňatá lesní půda nachází.

Pro rok 2023 byl plánován příjem z odvodu za odnětí zemědělské a lesní půdy ve výši 200,0 mil. Kč, přičemž skutečný příjem činil 302,3 mil. Kč. Z toho činily příjmy za odnětí zemědělské půdy 244,9 mil. Kč (tj. 81 %) a za odnětí lesní půdy 57,4 mil. Kč (tj. 19 %).

Poměrně výrazné překročení plánovaného ročního příjmu je způsobené plánovanou novelou zákona č. 334/1992 Sb., o ochraně zemědělského půdního fondu, jejíž účinnost má nastat v průběhu roku 2024, která velmi výrazně zpřísní či v některých případech úplně zakáže odnímání zemědělské půdy. Současně se zpřísněním dojde k výraznému zvýšení sazeb poplatku. Tato skutečnost vedla investory k provedení záborů ještě podle původní legislativy, což způsobilo vyšší příjem z poplatků za odnětí půdy.

Graf č. 7 – Vývoj příjmů z poplatků – příroda (mil. Kč)



1.3.8 Vývoj příjmů SFŽP ČR od 1. 1. 2003 do 31. 12. 2023

Tabulka č. 3 – Vývoj příjmů SFŽP ČR v letech 2003–2023 (mil. Kč)

Rok	Poplatky a ostatní příjmy	Splátky půjček	ZÚ/NPO	ModFond	Příjmy celkem
2003	2 151,7	1 043,3	0	0	3 195,0
2004	1 976,2	979,2	0	0	2 955,4
2005	2 017,2	850,5	0	0	2 867,7
2006	1 802,6	752,9	0	0	2 555,5
2007	1 964,3	638,1	0	0	2 602,4
2008	1 871,3	516,0	0	0	2 387,3
2009	2 431,1	393,1	13 044,8	0	15 869,0
2010	2 425,8	308,0	6 125,1	0	8 858,9
2011	2 130,4	244,0	957,9	0	3 332,3
2012	1 881,6	212,9	336,6	0	2 431,1
2013	1 740,7	222,7	0	0	1 963,4
2014	1 816,9	201,3	0	0	2 018,2
2015	1 867,5	199,0	0	0	2 066,5
2016	1 859,3	253,4	0	0	2 112,7
2017	1 426,9	251,8	0	0	1 678,7
2018	1 839,3	171,8	0	0	2 011,1
2019	917,4	156,3	0	0	1 073,7
2020	1 805,9	162,2	0	0	1 968,1
2021	2 285,1	185,0	0	8 086,3	10 556,4
2022	4 046,9	193,7	10 804,9	32 528,7	47 574,2
2023	3 970,1	195,0	9 597,4	44 214,5	57 944,0
Celkem	44 228,6	8 130,2	40 866,7	84 829,5	178 055,0

Příjmy v letech 2003 a 2004 jsou uvedeny bez úvěru MUFIS v celkové výši 500 mil. Kč, v roce 2008 bez dotace na krytí kurzových ztrát ISPA/FS ve výši 500 mil. Kč. Příjmy před rokem 2003 jsou uvedeny v předchozích zprávách o hospodaření SFŽP ČR.

1.3.9 Přijaté splátky půjček k 31. 12. 2023 podle složek životního prostředí

Následující tabulka obsahuje přehled plnění přijatých splátek půjček k 31. 12. 2023 podle složek životního prostředí.

Tabulka č. 4 – Plnění rozpočtové položky přijaté splátky půjček

Složka ŽP	Rozpočet 2023 (mil. Kč)	Skutečné příjmy za 1–12/2023 (mil. Kč)	Plnění (%)
Voda	180,0	164,1	91 %
Ovzduší	26,2	6,5	25 %
Příroda	2,3	0	0 %
Odpady	29,5	24,4	83 %
Celkem	238,0	195,0	82 %

1.3.10 Skladba příjmů a výdajů dle složek životního prostředí včetně splátek půjček a pokut, saldo realizovaných příjmů a výdajů, včetně KF k 31. 12. 2023 bez ModFondu a NPO

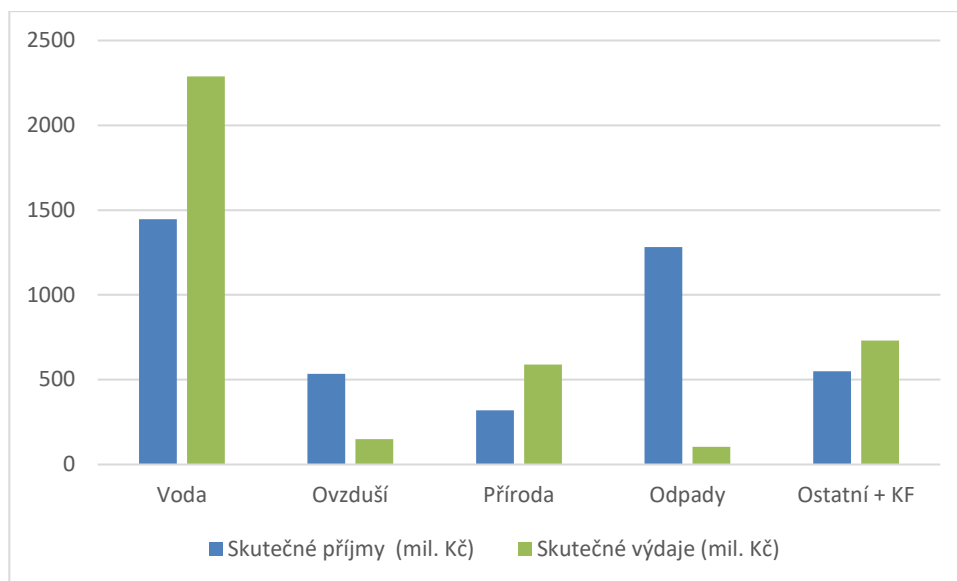
Tabulka č. 5 – Skladba příjmů a výdajů dle složek životního prostředí

	Skutečné příjmy (mil. Kč)	Podíl (%)	Skutečné výdaje (mil. Kč)	Podíl (%)	Saldo (mil. Kč)
Voda*	1 446,5	35 %	2 288,9	59 %	-842,4
Ovzduší	535,1	13 %	149,3	4 %	385,8
Příroda	318,6	8 %	590,1	15 %	-271,5
Odpady	1 281,8	31 %	104,1	3 %	1 177,7
Ostatní** + KF	550,1	13 %	731,7	19 %	-181,6
Celkem	4 132,1	100 %	3 864,1	100 %	268,0

* Příjmy ani výdaje neobsahují ModFond a NPO (příjmy ModFond 44 214,5 mil. Kč, NPO 9 597,4 mil. Kč a výdaje ModFond 18 991,2 mil. Kč, NPO 10 150,4 mil. Kč).

** Skládá se z dotace SR na TP OPŽP a NZÚ/NSA, NF, úroky z půjček, příjmy z finančního vypořádání.

Graf č. 8 – Saldo příjmů a výdajů dle složek životního prostředí v roce 2023 (mil. Kč)



1.3.11 Skladba příjmů a výdajů ModFondu a NPO

Tabulka č. 6 – Skladba příjmů a výdajů dle složek životního prostředí (ModFond, NPO)

Program	Skutečné příjmy (mil. Kč)	Realizované výdaje (mil. Kč)	
		Voda	Ovzduší
ModFond	44 214,5	0	18 991,2
NPO	9 597,4	367,4	9 783,0
Celkem	53 811,9	367,4	28 774,2

1.4 Výdaje

1.4.1 Struktura výdajové části rozpočtu za rok 2023

Tabulka č. 7 – Realizované finanční výdaje – skladba výdajů podle složek životního prostředí¹

	Výdaje celkem (mil. Kč)	Podíl složky ŽP a programu na celkových výdajích (%)	Půjčka (mil. Kč)	Transfery (dotace, mil. Kč)	Podíl složky ŽP a programu na transferech (%)
Voda celkem	2 656,3	8 %	260,1	2 396,2	8 %
z toho NPŽP	1 972,6	6 %	0	1 972,6	6 %
z toho NPO	367,4	1 %	0	367,4	1 %
z toho půjčky OPŽP 2021+	244,8	1 %	244,8	0	1 %
z toho Finanční mechanismy EHP/Norsko	37,6	0 %	0	37,6	0 %
z toho projektová schémata OPŽP 2021+	18,6	0 %	0	18,6	0 %
z toho půjčky OPŽP 2014+	15,3	0 %	15,3	0	0 %
Ovzduší celkem	28 923,5	90 %	-15,6	28 939,1	90 %
z toho ModFond	18 991,2	59 %	0	18 991,2	59 %
z toho NPO	9 783,0	31 %	0	9 783,0	31 %
z toho Finanční mechanismy EHP/Norsko	110,1	0 %	0	110,1	0 %
z toho NPŽP	27,5	0 %	0	27,5	0 %
z toho OP ST	24,6	0 %	0	24,6	0 %
z toho půjčky OPŽP 2014+	17,8	0 %	17,8	0	0 %
z toho kotlíky*	-30,7	0 %	-33,4	2,7	0 %
Příroda celkem	590,1	2 %	0	590,1	2 %
z toho NPŽP	516,0	2 %	0	516,0	2 %
z toho Finanční mechanismy EHP/Norsko	74,1	0 %	0	74,1	0 %
Odpady včetně obalů celkem	104,1	0 %	52,7	51,4	0 %
z toho OPŽP 2014+ IFN	73,0	0 %	52,3	20,7	0 %
z toho emisní poplatky	28,4	0 %	0	28,4	0 %
z toho NPŽP	2,7	0 %	0,4	2,3	0 %
CELKEM	32 274,0	100 %	297,2	31 976,8	100 %
z toho:					
ModFond	18 991,2	59 %	0	18 991,2	59 %
NPO	10 150,4	32 %	0	10 150,4	32 %
NPŽP vč. emisního poplatku	2 547,2	8 %	0,4	2 546,8	8 %
Půjčky OPŽP 2021+	244,8	1 %	244,8	0	1 %
Finanční mechanismy EHP/Norsko	221,8	1 %	0	221,8	0 %
OPŽP 2014+ IFN	73,0	0 %	52,3	20,7	0 %
Půjčky OPŽP 2014+	33,1	0 %	33,1	0	0 %
OPST	24,6	0 %	0	24,6	0 %
Projektová schémata OPŽP 2021+	18,6	0 %	0	18,6	0 %
Kotlíky	-30,7	0 %	-33,4	2,7	0 %

* Výzva č. 1/2019, Program na podporu výměny nevyhovujících kotlů na pevná paliva v domácnostech, úspor energie a dalších adaptačních či mitigačních opatření ve vztahu ke změně klimatu v obcích Karlovarského, Moravskoslezského a Ústeckého kraje.

Tabulka č. 8 – Přehled čerpání jednotlivých dotačních projektů a KF oproti rozpočtu (mil. Kč)

	Rozpočet na rok 2023 (mil. Kč)	Čerpání za období 1–12/2023 (mil. Kč)	Plnění (%)
NPŽP	3 444,0	2 547,2	74 %
z toho půjčky		0,4	x
z toho emisní poplatek		28,4	x
Modernizační fond	23 000,0	18 991,2	83 %
z toho NZÚ light		5 714,2	x
z toho NZÚ		12 273,0	x
Národní plán obnovy	6 548,7	10 150,4	155 %
z toho NZÚ		9 493,7	x
OPŽP:			
Půjčky OPŽP 2014+	142,2	33,1	23 %
Půjčky OPŽP 2021+	200,0	244,8	122 %
Projektové schéma OPŽP+	50,0	18,6	37 %
Kotlíky:			
Kotlíkové dotace	0	2,7	x
Kotlíkové půjčky/vratky	0	-33,4	x
IFN:			
Půjčky ze zdrojů Fondu na podporu projektů IFN	44,6	52,3	117 %
Dotace ze zdrojů Fondu na podporu projektů IFN	0	20,7	x
Operační program Spravedlivá transformace	0	24,6	x
Finanční mechanismy EHP/Norsko	361,0	221,8	61 %
Kancelář Fondu	750,0	731,7	98 %
z toho NZÚ NPO (Osvětová kampaň – publicita)	x	21,5	x
CELKEM	34 540,5	33 005,7	96 %

1.4.2 Limit výdajů dle usnesení vlády

Předpokládané výdaje dané výdajovým limitem stanoveným Ministerstvem financí a schválené PSP ČR usnesením č. 448 ze dne 30. 11. 2022 PSP ČR pro rok 2023 ve výši 34 540,5 mil. Kč byly dodrženy a výdajový limit byl naplněn z 96 %.

Celkové výdaje SFŽP ČR v roce 2023 činily 33 005,7 mil. Kč, z toho výdaje na dotace a půjčky ve výši 32 274 mil. Kč a výdaje na provoz SFŽP ČR ve výši 731,7 mil. Kč.

Tabulka č. 9 – Plnění výdajového limitu k 31. 12. 2023

Limit výdajů pro rok 2023 (mil. Kč)	Skutečné výdaje rok 2023 (mil. Kč)	Rozdíl (mil. Kč)	Plnění (%)
34 540,5	33 005,7	1 534,8	96

Finanční výdaje SFŽP ČR na smluvní akce hrazené z rozpočtu SFŽP ČR v roce 2023 dosáhly výše 32 274,0 mil. Kč. Výdaje na smluvní akce poskytnuté formou transferů/dotací byly ve výši 31 976,8 mil. Kč. Výdaje na smluvní akce poskytnuté návratnou formou podpory / půjčkou dosáhly výše 297,2 mil. Kč. Téměř stoprocentní naplnění výdajového limitu je dáno především čerpáním z programu Modernizačního fondu a programu Národního plánu obnovy.

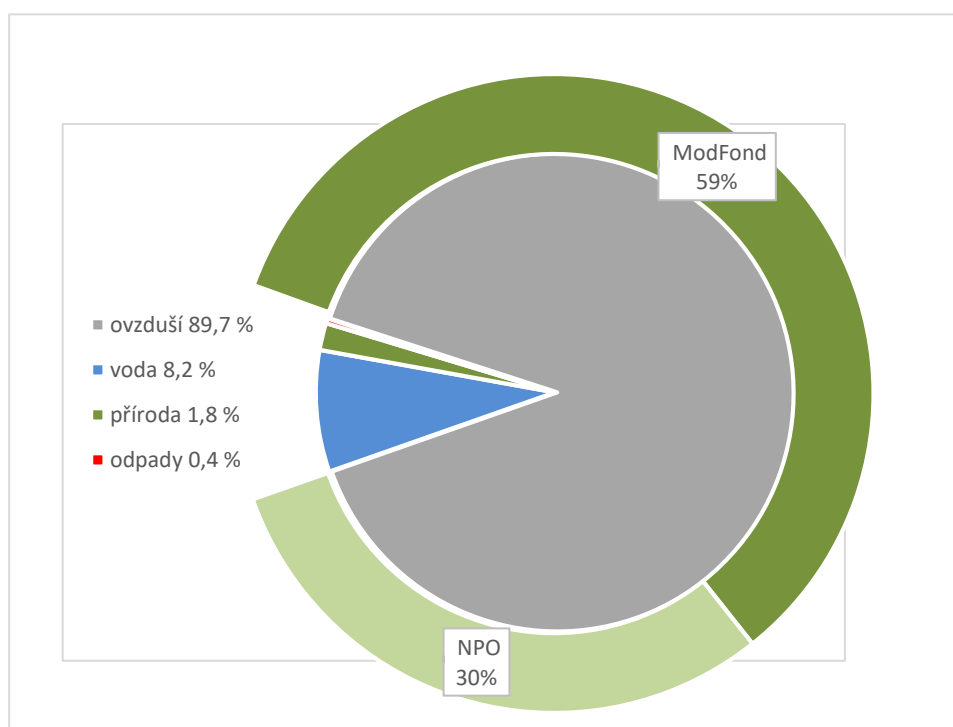
Výdaje ve výši 16 395,8 mil. Kč (8 492,2 mil. Kč OPŽP 2014+, 5 144,5 mil. Kč OPŽP 2021+, 2 574,6 mil. Kč NZÚ, 184,5 mil. Kč OPST) nejsou započteny ve výdajích SFŽP ČR za rok 2023 a jsou vykázány ve výdajích SR, v kapitole 315 – MŽP.

1.4.3 Přehled poskytnuté podpory k 31. 12. 2023 podle složek životního prostředí

Tabulka č. 10 – Výdaje na dotační programy podle forem podpory a složek životního prostředí v mil. Kč k 31. 12. 2023

Složka ŽP	Dotace	Půjčka	Celkem
Voda	2 396,2	260,1	2 656,3
Ovzduší	28 939,1	-15,6	28 923,5
Příroda	590,1	0	590,1
Odpady	51,4	52,7	104,1
Celkem	31 976,8	297,2	32 274,0

Graf č. 9 – Výdaje na dotační programy podle složek ŽP k 31. 12. 2023 (mil. Kč)



1.4.4 Přehled poskytnuté finanční podpory dle krajů k 31. 12. 2023

K 31. 12. 2023 byl nejvyšší objem podpory poskytnut žadatelům ve Středočeském kraji, a to ve výši 5 590,1 mil. Kč, druhý nejvyšší objem podpory směřoval žadatelům v kraji Moravskoslezském ve výši 4 000,0 mil. Kč, následuje kraj Jihomoravský s 3 907,8 mil. Kč (podrobněji viz příloha č. 3).

Tabulka č. 11 – Realizovaná finanční podpora akcí podle krajů: struktura podpory, podíl půjček na podpoře

Kraj	Dotace (mil. Kč)	Podíl (%)	Půjčka (mil. Kč)	Podíl (%)	Podpora celkem (mil. Kč)	Podíl (%)	Podíl půjček na celkové podpoře (%)
Středočeský	5 528,8	17 %	61,3	21 %	5 590,1	17 %	1 %
Moravskoslezský	4 016,5	13 %	-16,5	-6 %	4 000,0	12 %	0 %
Jihomoravský	3 841,5	12 %	66,3	22 %	3 907,8	12 %	2 %
Jihočeský	2 757,0	9 %	13,5	5 %	2 770,5	9 %	0 %
Zlínský	2 092,8	7 %	15,1	5 %	2 107,9	7 %	1 %
Vysočina	2 064,9	6 %	17,1	6 %	2 082,0	6 %	1 %
Královéhradecký	1 918,9	6 %	26,0	9 %	1 944,9	6 %	1 %
Olomoucký	1 869,6	6 %	52,8	18 %	1 922,4	6 %	3 %
Plzeňský	1 806,3	6 %	0	0 %	1 806,3	6 %	0 %
Ústecký	1 681,9	5 %	4,6	2 %	1 686,5	5 %	0 %
Pardubický	1 652,3	5 %	41,3	14 %	1 693,6	5 %	2 %
Hl. m. Praha	1 116,7	3 %	0	0 %	1 116,7	3 %	0 %
Liberecký	1 048,1	3 %	0	0 %	1 048,1	3 %	0 %
Karlovarský	581,5	2 %	15,7	5 %	597,2	2 %	3 %
Celkem	31 976,8	100 %	297,2	100 %	32 274,0	100 %	1 %

1.4.5 Přehled poskytnuté podpory k 31. 12. 2023 dle složek životního prostředí členěných na investiční a neinvestiční

Podpora ve výši 31 617,8 mil. Kč, tj. 98 % celkových výdajů na smluvní akce, byla k 31. 12. 2023 směřována do akcí investičního charakteru. Z toho bylo formou transferu (dotace) poskytnuto 31 330,4 mil. Kč, formou půjčky 287,4 mil. Kč. Nejvyšší investiční výdaje ve výši 28 717,5 mil. Kč směřovaly do složky ovzduší.

V rámci neinvestičních výdajů byla poskytnuta celková finanční podpora ve výši 656,2 mil. Kč, tj. 2 % celkových výdajů. Z toho bylo formou transferu (dotace) poskytnuto 646,3 mil. Kč, formou půjčky 9,8 mil. Kč. Nejvíce finančních prostředků na akce neinvestičního charakteru, tj. 368,5 mil. Kč, směřovalo do složky příroda (viz příloha č. 4).

1.4.6 Přehled poskytnuté podpory k 31. 12. 2023 dle typu příjemce/subjektu

Nejvyšší objem v členění dle typu příjemce byl k 31. 12. 2023 poskytnut nepodnikatelským subjektům fyzickým osobám, a to ve výši 25 947,1 mil. Kč (tj. 80 % z celkem poskytnutých finančních prostředků). Následují obce s 2 551,2 mil. Kč (tj. 8 %) a podnikatelské subjekty právnické osoby s 1 433,8 mil. Kč (tj. 4 %), podrobněji viz příloha č. 5.

1.4.7 Přehled poskytnuté podpory k 31. 12. 2023 podnikatelským subjektům v členění podle CZ-NACE

Tabulka č. 12 – Finanční výdaje roku 2023 podnikatelským subjektům (FO, PO, ostatní) v členění podle CZ-NACE

Kód	Název	Složka ŽP	Dotace (mil. Kč)	Půjčka (mil. Kč)	Celkem (mil. Kč)
36	Shromažďování, úprava a rozvod vody	1	44,7	0	44,7
37	Činnosti související s odpadními vodami	1	103,8	0	103,8
38	Shromažďování, sběr a odstraňování odpadů, úprava odpadů k dalšímu využití	4	34,6	8,6	43,2
39	Sanace a jiné činnosti související s odpady	1	0,5	0	0,5
		2	1 293,2	15,7	1 308,9
		3	20,5	0	20,5
Celkem			1 497,3	24,3	1 521,6

Pozn:

Složka životního prostředí č. 1 – Voda = odpadní voda + podzemní voda

Složka životního prostředí č. 2 – O vzduší

Složka životního prostředí č. 3 – Příroda

Složka životního prostředí č. 4 – Odpady = odpady + emisní poplatek (autovraky) + obaly

1.4.8 Přehled poskytnuté podpory k 31. 12. 2023 dle nejvýznamnějších příjemců z hlediska objemu poskytnutých prostředků k 31. 12. 2023

Tabulka č. 13 – Přehled nejvýznamnějších příjemců podpory z hlediska objemu poskytnutých prostředků za rok 2023

IČO	Název	Celkem (mil. Kč)	Program
25106481	C-Energy Planá, s. r. o., Planá nad Lužnicí	328,1	ModFond HEAT – modernizace teplárenství
45193410	Veolia Energie ČR, a. s., Ostrava	263,0	ModFond HEAT – modernizace teplárenství
60826835	Teplárna České Budějovice, a. s.	220,9	ModFond HEAT – modernizace teplárenství
44992785	statutární město Brno	172,9	NPŽP NPO
00234516	statutární město Kladno	116,4	IFN dotace + IFN půjčka
43383513	Svaz vodovodů a kanalizací Žďársko	114,2	NPŽP
60418885	Vodovody a kanalizace Třebíč, a. s.	114,2	NPŽP
45148091	Veolia Energie Kolín, a. s.	97,6	ModFond HEAT – modernizace teplárenství
00088455	Správa Krkonošského národního parku Vrchlabí	95,9	NPŽP
00298263	obec Petřvald	71,4	NPŽP
00240508	obec Mukařov	70,4	NPŽP

1.4.9 Objem uzavřených závazků k profinancování uzavřených k 31. 12. 2023 z rozpočtu SFŽP ČR

Celkové uzavřené závazky financované z rozpočtu SFŽP ČR na roky 2024–2027, tj. uzavřené smlouvy a vydaná rozhodnutí podepsaná ministrem, byly k 31. 12. 2023 ve výši 7 325 mil. Kč. Další finanční prostředky jsou alokovány na budoucí závazky vyplývající z nově vyhlášených výzev především v NPŽP, NF, podrobněji jsou závazky uvedeny v příloze č. 8. Za uzavřené závazky je také nutné považovat předpokládané mandatorní výdaje na provoz SFŽP ČR pro roky 2024–2027 v celkové výši 3 400,0 mil. Kč.

1.4.10 Výdaje kanceláře SFŽP ČR

Výdaje spojené s provozní a správní činností kanceláře SFŽP ČR, administrací národních i evropských dotačních programů a programů financovaných ze SR činily 731,7 mil. Kč. V této částce jsou zahrnuty výdaje na administraci a přípravu programů OPŽP 2014+, OPŽP 2021+, ZÚ, NZÚ, NF, ModFondu, NPO a OPST.

Způsobilé výdaje na administraci některých programů (nebo jejich část) jsou SFŽP ČR následně refundovány. Způsobilé výdaje kanceláře SFŽP ČR u programů OPŽP 2014+ jsou SFŽP ČR hrazeny z 85 % formou dotace ze SR. Výdaje na administraci programu NZÚ jsou SFŽP ČR ze SR hrazeny částečně prostřednictvím podprogramu NZÚ NSA. V roce 2023 obdržel SFŽP ČR 468,1 mil. Kč ze SR na úhradu nákladů administrace OPŽP 2014+ a NSA NZÚ a NF, z toho za OPŽP 2014+ bylo refundováno 239,9 mil. Kč, za NZÚ NSA 129,8 mil. Kč, za Finanční mechanismy EHP/Norsko 93,4 mil. Kč předfinancovaných výdajů a 5 mil. Kč na refundaci administrativních nákladů.

Mandatorní výdaje na monitoring odpadních vod dle vodního zákona v roce 2023 dosáhly výše 5,0 mil. Kč.

1.4.11 Personální údaje

Průměrný počet zaměstnanců ve fyzických osobách za období leden–prosinec 2023: 564

Průměrný evidenční počet zaměstnanců přepočtený za období leden–prosinec 2023: 551

Celkový počet zaměstnanců v evidenčním stavu k 31. 12. 2023: 581

Tabulka č. 14 – Věková struktura zaměstnanců, stav k 31. 12. 2023

Věková skupina	Muži*	Ženy*	Celkem*	Podíl (%)
do 30 let	14	34	48	8
31–40 let	72	136	208	36
41–50 let	76	125	201	35
51–60 let	30	52	82	14
nad 60 let	17	25	42	7
Celkem	209	372	581	100

* Počet zaměstnanců v evidenčním stavu k 31. 12. 2023.

Tabulka č. 15 – Podíl zaměstnaných mužů a žen, stav k 31. 12. 2023

Muži*	Ženy*	Celkem*
209	372	581
36 %	64 %	100 %

* Počet zaměstnanců v evidenčním stavu k 31. 12. 2023.

Tabulka č. 16 – Údaje o vzniku a skončení pracovních poměrů / služebních poměrů zaměstnanců v roce 2023

Změny	Muži	Ženy	Celkem
Nástupy od 1. 1. 2023 do 31. 12. 2023	14	56	70
Výstupy od 1. 1. 2023 do 31. 12. 2023	21	44	65

Míra fluktuace za období leden–prosinec 2023 dosáhla 8,28 %.

Tabulka č. 17 – Trvání pracovního poměru / služebního poměru zaměstnanců v organizaci, stav k 31. 12. 2023

	Počet*	Podíl (%)
Do 5 let	201	35
6–10 let	130	22
11–15 let	152	26
16+ let	98	17
Celkem	581	100

* Počet zaměstnanců v evidenčním stavu k 31. 12. 2023.

Tabulka č. 18 – Účast zaměstnanců na odborných kurzech a seminářích

Druh kurzu/semináře	Počet zaměstnanců
Vzdělávání zaměstnanců v oblastech prezentačních, komunikačních a manažerských dovedností	74
Počítačová školení zaměstnanců	141
Odborná školení zaměstnanců	761
Celkem	976

Tabulka č. 19 – Účast zaměstnanců na jazykových kurzech

	Počet zaměstnanců	Podíl (%)
Anglický jazyk	97	80
Německý jazyk	17	14
Francouzský jazyk	8	6
Celkem	122	100

Od 1. 10. 2023 zaměstnanci přešli na online výuku, které se zúčastnilo 282 zaměstnanců.

Platové prostředky vyplacené za období leden–prosinec 2023

Tabulka č. 20 – Vyplacené platové prostředky za období 1–12/2023 (mil. Kč)

	Plán	Skutečnost
Platové prostředky bez OON	374,9	374,9
OON	9	4,9
Celkem	383,9	379,8

Tabulka č. 21 – Přehled dle jednotlivých programů TP (mil. Kč)

	Plán	Skutečnost*	Refundováno
Platové prostředky OPŽP	173,7	166,1	206,6
OON OPŽP	3,0	1,3	0,6
Platové prostředky NZÚ/NSA	99,2	74,0	121,5
OON NZÚ/NSA	0	0	0

* Skutečnost: vyplacené platové prostředky v roce 2023 na administraci uvedených programů bez odvodů.

Refundované položky obsahují částky, které byly připsány na účet SFŽP ČR v roce 2023. Jedná se o refundované platy a ostatní osobní náklady zaměstnanců, které byly SFŽP ČR refundovány ve sledovaném období.

1.4.12 Majetek SFŽP ČR

SFŽP ČR je právnickou osobou. Správcem SFŽP ČR je Ministerstvo životního prostředí. Při hospodaření s majetkem se postupuje podle zákona 219/2000 Sb., o nakládání s majetkem České republiky. SFŽP ČR k 31. 12. 2023 hospodařil s majetkem v hodnotě 435,0 mil. Kč v pořizovacích cenách.

Investiční majetek (dlouhodobý hmotný a dlouhodobý nehmotný)

Tabulka č. 22 – Investiční majetek (mil. Kč)

Název účtu	Číslo účtu	Stav k 31. 12. 2023
Software	013 0100	133,1
Stroje, přístroje, zařízení	022 0001	5,3
Dopravní prostředky	022 0002	14,7
IT – inventář – hardware	022 0003	82,8
Ocenitelná práva – duševní vlastnictví	014 0100	2,8
Celkem		238,7

Drobný majetek (hmotný i nehmotný)

Tabulka č. 23 – Drobný majetek (mil. Kč)

Název účtu	Číslo účtu	Stav k 31. 12. 2023
Drobný DNM	018 0100	3,3
Drobný DHM	028 0100	68,9
Jiný drobný DHM – evidence	902 0001	8,5
Jiný drobný DNM – evidence	901 0001	0,1
Celkem		80,8

Budovy, stavby, pozemky

Tabulka č. 24 – Budovy, stavby, pozemky (mil. Kč)

Název účtu	Číslo účtu	Stav k 31. 12. 2023
Budovy, stavby	021 0301	106,2
Pozemky	031 0400	9,1
Stavební projekty	019 0009	0,2
Celkem		115,5

SFŽP ČR přísluší právo hospodaření s majetkem státu, a sice s objektem v Kaplanově ul. 1931/1, Praha 11 – Chodov. Nejsou zde žádné skutečnosti spojené s věcnými břemeny spojenými s nemovitostí ani převody vlastnictví. Část budovy SFŽP ČR v Kaplanově ulici dle smlouvy o výpůjčce (ze dne 31. 12. 2009) a dodatků č. 1, 2, 3 a 4 využívá od května 2010 ke své činnosti Agentura ochrany přírody a krajiny ČR (organizační složka státu zřízená Ministerstvem životního prostředí). Dle zmíněné smlouvy a dodatků se podílí na poměrné úhradě režijních nákladů objektu.

Všechny údaje o hodnotě majetku jsou čerpány z dokončené fyzické inventury pro rok 2023 a stavy majetku jsou uvedeny k 31. 12. 2023. SFŽP ČR prováděl měsíční účetní odpisy dle účetního standardu 708. Celková hodnota účetních odpisů za rok 2023 činí 17,0 mil. Kč. Celková pořizovací hodnota dlouhodobého majetku SFŽP ČR (účetně odpisovaného) činí 319,6 mil. Kč. Zůstatková hodnota dlouhodobého majetku činí 125,9 mil. Kč.

2 ZÁKLADNÍ EKONOMICKÉ ÚDAJE ZA OBDOBÍ 2003–2023

2.1 Celkové příjmy podle složek životního prostředí vč. ostatních příjmů bez ZÚ, ModFondu a NPO

Tabulka č. 25 – Celkové příjmy podle složek životního prostředí v letech 2003–2023 (mil. Kč)

Rok	Voda	Ovzduší	Příroda	Odpady	Ostatní + KF	Celkem
2003	1 541,1	966,6	352,0	225,3	110,0	3 195,0
2004	1 604,5	765,2	302,9	214,5	68,3	2 955,4
2005	1 464,5	718,8	348,0	281,0	55,4	2 867,7
2006	1 318,1	668,0	365,0	155,0	49,4	2 555,5
2007	1 318,3	679,8	342,9	187,5	73,9	2 602,4
2008	1 066,6	672,3	335,7	177,1	135,6	2 387,3
2009	949,6	447,7	340,8	810,0	276,1	2 824,2
2010	841,9	457,6	302,2	715,7	416,4	2 733,8
2011	793,2	486,8	269,8	559,3	265,3	2 374,4
2012	798,1	438,4	271,1	400,1	186,8	2 094,5
2013	788,7	304,2	251,7	319,8	299,0	1 963,4
2014	803,2	353,9	206,2	329,9	325,0	2 018,2
2015	749,1	306,5	225,5	450,7	334,7	2 066,5
2016	850,5	289,0	279,4	295,3	398,5	2 112,7
2017	752,5	124,1	237,4	261,9	302,8	1 678,7
2018	769,4	180,1	283,2	228,7	549,7	2 011,1
2019	-2,8	306,4	279,8	199,2	291,1	1 073,7
2020	741,3	308,0	267,3	175,4	476,1	1 968,1
2021	1 269,5	271,1	255,1	667,1	7,3	2 470,1
2022	1 945,5	375,6	275,5	1 138,4	505,6	4 240,6
2023	1 446,5	535,1	318,6	1 281,8	550,1	4 132,1
Celkem	21 809,3	9 655,2	6 110,1	9 073,7	5 677,1	52 325,4

Pozn.: Tabulka neobsahuje:

- čerpání úvěru MUFIS (v roce 2003 čerpáno 335,2 mil. Kč + 2004 – čerpáno 164,8 mil. Kč),
- příjem mimořádné dotace v roce 2008 na kurzové rozdíly FS ve výši 500 mil. Kč, příjem programu Zelená úsporám (GIS) ve výši 13 044,802 mil. Kč v roce 2009,
- příjem programu Zelená úsporám (GIS) ve výši 6 125,071 mil. Kč v roce 2010,
- příjem programu Zelená úsporám (GIS) ve výši 957,954 mil. Kč v roce 2011,
- příjem programu Zelená úsporám (GIS) ve výši 336,613 mil. Kč v roce 2012,
- příjem v programu Modernizační fond v roce ve výši 8 086,3 mil. Kč, v roce 2022 ve výši 32 528,7 mil. Kč
- příjem v programu Národní plán obnovy ve výši 10 804,9 mil. Kč v roce 2022,
- příjem v programu Modernizační fond ve výši 44 214,5 mil. Kč v roce 2023
- příjem v programu Národní plán obnovy ve výši 9 597,4 mil. Kč v roce 2023.

2.2 Výdaje podle složek životního prostředí bez ZÚ, ModFondů a NPO vč. půjček

Tabulka č. 26 – Výdaje podle složek životního prostředí 2003–2023 z prostředků SFŽP ČR (mil. Kč), bez ZÚ, ModFondů, NPO, vč. půjček

ROK	VODA				OVZDUŠÍ				PŘÍRODA			ODPADY				Ostatní + KF	Celkem
	NP+NPŽP	ISPA/FS	OPI, Finanční mechanismy EHP/Norsko	OPŽP, OPŽP 2014+, od r. 2017	NP+NPŽP	OPI, Finanční mechanismy EHP/Norsko	Kotlíky	OPŽP, OPŽP 2014+ od roku 2017	OP ST	NP+NPŽP, OPI, Finanční mechanismy EHP/Norsko	OPŽP	NP+NPŽP, včetně emisního poplatku	ISPA/FS	OPI	OPŽP, OPŽP 2014+, IFN, od r. 2017		
2003	2 678,3	11,3	0	0	1 115,3	0	0	0	0	256,3	0	5 74,2	0	0	0	126,4	4 761,8
2004	2 003,0	29,5	0	0	1 024,9	0	0	0	0	493,9	0	5 24,4	0	0	0	148,5	4 224,2
2005	1 827,1	135,3	26,1	0	675,5	3,2	0	0	0	349,5	0,1	2 47,2	0	0,2	0	155,7	3 419,9
2006	1 022,7	199,8	226,8	0	355,8	46,9	0	0	0	264,5	11,5	1 04,4	0	29,8	0	156,1	2 418,3
2007	758,1	162,3	75,4	0	135,7	32,7	0	0	0	251,7	18,7	68,3	0	63,2	0	181,8	1 747,9
2008	561,1	620,4	50,4	2,7	179,5	14,6	0	36,2	0	156,2	12,4	30,8	5,9	45,9	31,6	233,8	1 991,9
2009	236,7	151,3	21,9	130,9	242,8	2,8	0	115,0	0	149,6	1,0	4,6	39,0	3,7	76,2	553,0	1 762,7
2010	79,2	122,4	0,7	334,4	24,5	0,1	0	123,2	0	178,5	0	19,1	12,2	0	198,7	697,7	1 952,4
2011	64,1	28,0	0	544,5	9,0	0	0	162,2	0	164,6	0	24,6	3,3	0	169,5	590,6	1 924,6
2012	114,3	5,3	0,8	696,8	14,5	0	0	101,6	0	85,1	0	56,3	4,5	0	119,5	486,6	1 801,8
2013	69,7	6,3	0	615,4	39,3	0	0	304,7	0	60,2	0	34,8	5,7	0	121,9	520,9	1 878,1
2014	20,9	8,1	0	874,9	79,0	99,2	0	578,2	0	55,0	0	243,9	0,1	0	209,0	574,0	2 767,5
2015	8,4	0,2	0	1 032,2	109,1	241,5	0	479,4	0	99,1	0	187,7	0	0	222,8	598,7	2 995,7
2016	5,8	0	0	79,5	2,0	180,4	0	58,9	0	190,6	0	37,6	0	0	5,1	491,3	1 064,6
2017	20,8	0	0	21,8	16,5	37,0	0	4,2	0	114,4	0	63,3	0	0	0	527,5	805,5
2018	179,1	0	0	173,6	25,0	0,6	0	11,5	0	124,3	0	40,3	0	0	0	542,3	1 096,7
2019	307,4	0	0	290,8	104,1	0,6	236,4	15,0	0	258,9	0	47,3	0	0	72,2	559,1	1 891,8
2020	947,3	0	0	144,5	79,2	0,9	554,8	18,9	0	308,3	0,2	36,8	0	0	145,3	540,7	2 776,9
2021	2 738,4	0	1,7	309,1	80,6	16,3	84,8	129,4	0	358,5	59,9	323,5	0	0	33,6	590,0	4 725,8
2022	3 545,7	0	13,2	46,6	39,1	2,9	2,2	23,2	23,8	469,1	48,7	64,0	0	0	12,6	645,6	4 936,7
2023	1 972,6	0	37,6	278,7	27,5	110,1	-30,7	17,8	24,6	516,0	74,1	31,1	0	0	73,0	731,7	3 864,1
Celkem	19 160,7	1 480,2	454,6	5 576,4	4 378,9	789,8	847,5	2 179,4	48,4	4 904,3	226,6	2 374,4	70,7	142,8	1 491,0	9 652,0	54 808,9

Pozn. Tabulka č. 26 neobsahuje:

- postoupené pohledávky ve výši 0,6 mld. Kč a zaplacené splátky MUFIS – od r. 2005 do r. 2014 ve výši 50 mil. Kč/rok (včetně splátek MUFIS činí výdaje celkem 54,8 + 0,6 = 55,4 mld. Kč),
- výdaje programu Zelená úsporám (GIS + ze zdrojů SFŽP ČR 19,8 + 0,5 = 20,3 mld. Kč),
- zaplacené úroky MUFIS jsou obsaženy v rámci KF (výdaje vč. spl. MUFIS v letech 2005–2014 a výdajů programu Zelená úsporám 55,4 + 36,8 = 92,2),
- OPŽP se jedná o spolufinancování OPŽP 2007–2013 z rozpočtu SFŽP ČR a v následujících letech o půjčky k OPŽP 2014+, od roku 2022 jsou zahrnuty půjčky k OPŽP 2021+ – ModFond od roku 2021 a NPO od roku 2022, podrobněji uvedeny v tabulce č. 27.

2.3 Výdaje podle složek životního prostředí ModFondů a NPO

Následující tabulka obsahuje přehled výdajů ModFondů a NPO podle složek ŽP za období 2021–2023.

Tabulka č. 27 – Výdaje podle složek ŽP ModFondů, NPO (mil. Kč)

Rok	Voda	Ovzduší	
	NPO	ModFond	NPO
2021	0	84,8	0
2022	123,7	164,9	5 643,2
2023	367,3	18 991,2	9 783,1
Celkem	491,0	19 240,9	15 426,3

2.4 Podíl půjček na realizovaných výdajích v rámci dotačních programů

Tabulka č. 28 – Podíl půjček v rámci dotačních programů 2003–2023

Rok	2003	2004	2005	2006	2007	2008	2009	2010	2011	2012	2013
Podíl (%)	15,3	12,2	11,8	11,9	6,8	5,6	8,0	13,4	15,7	28,0	15,4

Rok	2014	2015	2016	2017	2018	2019	2020	2021	2022	2023
Podíl (%)	14,4	14,4	4,9	10,6	33,3	28,2	13,9	12,8	0,6	0,9

3 FINANČNĚ PLATEBNÍ KÁZEŇ PŘÍJEMCŮ PODPORY

3.1 Celkové pohledávky SFŽP ČR po splatnosti k 31. 12. 2023

SFŽP ČR sleduje pohledávky po splatnosti ze smluvních akcí v členění dle jednotlivých programů a ostatní pohledávky. Pohledávky ze smluvních akcí v jednotlivých programech jsou sledovány jak v běžném, tak v právním režimu. V právním režimu sledování jsou evidovány neuhrazené pohledávky z akcí národních programů a ostatní pohledávky, zejména vyplývající z rozsudků soudů. Příslušenstvím u pohledávek se rozumí smluvní úrok a úroky z prodlení, případně penále. U pohledávek ze smluvních akcí v běžném režimu u programů NPŽP, NP, IFN, OPŽP 2007–2013 a OPŽP 2014+ nejsou počítány opravné položky, neboť u těchto akcí dojde do 90 dnů k úhradě (ve většině případů). V režimu právního řešení jsou počítány opravné položky, neboť tyto pohledávky jsou starší 90 dnů. Započtením opravných položek tak dojde ke korekci a tím i ke značnému snížení dlužných pohledávek.

3.1.1 Pohledávky včetně příslušenství

Tabulka č. 29 – Pohledávky k 31. 12. 2023 včetně příslušenství (mil. Kč)

Pohledávky ze smluvních akcí	Stav k 1. 1. 2023	Snížení v právním režimu	Jednorázový odpis	Navýšení v právním režimu	Stav k 31. 12. 2023	Opravné položky	Po korekci
v běžném režimu NP/NPŽP	0	x	x	x	0	0	0
v běžném režimu OPŽP	0	x	x	x	0,07	0	0,07
v běžném režimu OPŽP 2014+	0,28	x	x	x	0,28	0	0,28
v běžném režimu IFN	0	x	x	x	0,66	0	0,66
v běžném režimu celkem	0,28	x	x	x	1,01	0	1,01
v režimu práv. řešení (NP)	855,09	4,31	27,58	39,70	862,90	797,26	65,64
z toho v konkurzu	53,01	3,87	27,58	0	21,56	21,56	0
Celkem	855,37	4,31	27,58	39,70	863,91	797,26	62,87
Ostatní pohledávky	Stav k 1. 1. 2023	Snížení v právním režimu	Jednorázový odpis	Navýšení v právním režimu	Stav k 31. 12. 2022	Opravné položky	Po korekci
CATRIN Market, s. r. o.	59,05	0,06	0	1,23	60,22	58,51	1,71
Celkem	59,05	0,06	0	1,23	60,22	58,51	1,71
Shrnutí							
Pohledávky po splatnosti (smluvní akce + ostatní)	Stav k 1. 1. 2023	Snížení v právním režimu	Jednorázový odpis	Navýšení v právním režimu	Stav k 31. 12. 2023	Opravné položky	Po korekci
v běžném režimu	0,28	x	x	x	1,01	0	1,01
v režimu právního řešení (NP)	855,09	4,31	27,58	39,70	862,90	797,26	65,64
z toho konkurz v rámci práv. řeš.	53,01	3,87	27,58	0	21,56	21,56	0
ostatní pohledávky	59,05	0,06	0	1,23	60,22	58,51	1,71
Celkem	914,42	4,37	27,58	40,93	924,13	855,77	68,36

K datu 31. 12. 2023 SŽP ČR evidoval své pohledávky po splatnosti ve výši 68,36 mil. Kč.

3.1.2 Pohledávky v běžném režimu sledování

Částku ve výši 1,0 mil. Kč představují krátkodobé pohledávky, které byly do 5. 1. 2024 uhrazeny.

Tabulka č. 30 – Pohledávky v běžném režimu sledování k 31. 12. (mil. Kč)

Rok	2011	2012	2013	2014	2015	2016	2017	2018	2019	2020	2021	2022	2023
mil. Kč	1,82	1,19	1,17	0,80	0,38	1,62	0,25	0,19	0,17	0,84	0,72	0,28	1,0

U pohledávek v běžném režimu sledování SFŽP ČR korekci opravnými položkami neprovádí. Pohledávky v běžném režimu sledování jsou velmi bonitní pohledávky, u kterých je velmi nízká pravděpodobnost, že nebudou uhrazeny.

3.1.3 Pohledávky v právním režimu sledování

Částku ve výši 862,9 mil. Kč představují pohledávky, které jsou zařazeny do právního režimu vymáhání.

V právní agendě je vymáhání dlužné pohledávky řešeno zejména vymáháním prostřednictvím orgánů finanční správy, podáním přihlášky v insolvenčním řízení, pokud je vyhlášeno na dlužníka, podáním žaloby apod.

V právním režimu sledování je 20 akcí, z toho 14 subjektů jsou příjemci podpory (na základě uzavřených smluv a z nich vyplývajících povinností), které SFŽP ČR sleduje dlouhodobě. Další 6 pohledávek různých subjektů je vymáháno Právním odborem SFŽP ČR, např. z důvodu porušení zákonů, ze kterých SFŽP ČR vyplývají příjmy. V roce 2023 došlo ke snížení o 1 subjekt. U tohoto subjektu bylo upuštěno od vymáhání, došlo k tomu na základě rozhodnutí o upuštění od vymáhání pohledávky v částce 27,58 mil. Kč dle ustanovení § 35 odst. 1 písm. c) zákona č. 219/2000 Sb., o majetku ČR a jejím vystupování v právních vztazích, ve znění pozdějších předpisů. Tato pohledávka byla převedena do podrozvahových účtů SFŽP ČR. Ze všech okolností případu bylo zřejmé, že další vymáhání pohledávky by bylo neúspěšné.

Po zaúčtování opravných položek k pohledávkám klesl tento objem na účetní částku 65,6 mil. Kč. U akcí, které jsou v konkurzu, resp. vyrovnání, jsou již opravné položky konečné.

Tabulka č. 31 – Pohledávky v právním režimu sledování 2010–2023

Rok	Pohledávky celkem (mil. Kč)	(mil. Kč)	Z toho jistina (mil. Kč)	(mil. Kč)	Počet (ks)
2010	873,1	84,8*	146	12,0*	32
2011	918,6	77,5*	151,7	5,0*	34
2012	959,7	71,0*	150,5	1,1*	34
2013	998,8	68,7*	145	0,1*	32
2014	923,3	64,5*	134,6	0*	32
2015	966,3	65,6*	134,6	0*	22
2016	974,5	66,8*	128	0*	19
2017	1 023,4	68,7*	127,2	0*	19
2018	1 013,2	65,9*	114,3	0*	20
2019	1 001,2	66,9*	102,7	0*	22
2020	1 038,50	67,7*	100,6	0*	22
2021	1 089,50	69,8*	100,5	0*	24
2022	855,1	57,4*	74	0*	21
2023	862,9	65,6*	43,8	0*	20

* Pohledávky upraveny opravnými položkami.

SFŽP ČR maximálně usiluje o využití všech právních možností (zejména vymáhání prostřednictvím odboru finanční správy a také soudní cestou), aby zajistil vrácení poskytnutých prostředků v nejvyšší možné míře.

3.1.4 Pohledávky v právním režimu sledování – ostatní

Jedná se o dlužníka CATRIN Market, spol. s r. o., který nebyl příjemcem podpory, s dlužnou pohledávkou ve výši 60,2 mil. Kč. Jde o akci, kdy bývalý ředitel SFŽP ČR Ing. Jan Beneš podepsal za SFŽP ČR záruku. Řízení je v současnosti SFŽP ČR vedeno proti Ing. Janu Benešovi.

4 DOTAČNÍ PROGRAMY ADMINISTROVANÉ SFŽP ČR FINANCOVANÉ Z ROZPOČTU SFŽP ČR

SFŽP ČR poskytuje podporu z národních zdrojů na projekty, které nelze podpořit z prostředků EU v programu OPŽP 2014+, OPŽP 2021+, OPST nebo z programu NZÚ nebo jiných zdrojů (např. ModFond, SR či NPO).

4.1 Národní program Životní prostředí

Od roku 2015 poskytuje SFŽP ČR dotace prostřednictvím NPŽP. Podporované projekty a aktivity jsou navrženy jako komplementární vzhledem k jiným dotačním titulům, a to především k OPŽP 2014+ a 2021+, programu NZÚ a programům administrovaným přímo MŽP. Podpora je poskytována žadatelům na základě směrnice MŽP č. 4/2015, o poskytování finančních prostředků ze SFŽP ČR prostřednictvím NPŽP, a to formou dotace, půjčky nebo kombinace dotace a půjčky.

V roce 2023 probíhal příjem žádostí o podporu a jejich vyhodnocování v jednotlivých výzvách s následným vydáváním rozhodnutí ministra, podrobněji viz tabulka č. 32. Tabulka č. 32 uvádí přehled projektů, kterým bylo vydáno RM do 31. 12. 2023, detailněji dle oblastí podpory je uvedeno v příloze č. 14.

V rámci administrace v roce 2023 poskytl SFŽP ČR podporu podporovaným aktivitám NPŽP ve výši 2 547,2 mil. Kč. Prostřednictvím NPŽP jsou rovněž administrovány programy zdrojově kryté prostředky EU v rámci implementace NPO, pro oblast životního prostředí (pro více informací viz kap. 4.9).

V rámci NPŽP NPO byla poskytnuta podpora 754,8 mil. Kč. Podrobný přehled výzev, realizovaných projektů a vyplacených částek je uveden v příloze č. 11, kde je uveden přehled čerpání nezahrnující vratky. Součástí NPŽP je i kofinancování OPŽP 2014+ a 2021+ formou půjček. V rámci kofinancování bylo vyplaceno 66 mil. Kč.

Přehled vyhlášených výzev v roce 2023 v rámci NPŽP s celkovou alokací 4 012,0 mil. Kč je uveden v příloze č. 13.

Tabulka č. 32 – Přehled projektů s vydaným RM v roce 2023 k 31. 12. 2023 – NPŽP

Výzva	Název	Vyhlášená alokace (mil. Kč)	Počet projektů s kladným RM	Výše požadované dotace (mil. Kč)
12/2017	Dešťovka	440	346	16,09
8/2019	Podpora obcí v národních parcích	100	1	2
1/2020	Národní síť EVVO	15	3	0,72
2/2020	Budování nových kapacit v rámci záchranných center a zoologických zahrad	20	2	17,55
T/2021	Živelní pohroma ze dne 24. 6. 2021	500	7	59,53
3/2021	Operativní zabezpečení dodávek pitné vody	9	1	0,16
4/2021	Zlepšení funkčního stavu zeleně ve městech a obcích	270	30	6,86
5/2021	Zlepšení funkčního stavu zeleně ve městech a obcích – grantové schéma	30	1	5
6/2021	Podpora obcí v národních parcích 6/2021	200	1	1,55
7/2021	Domovní čistírny odpadních vod	450	23	148,65
8/2021	Podpora výkupu pozemků ve zvláště chráněných územích a jejich ochranných pásmech	96	1	29,5
9/2021	Zdroje pitné vody	300	44	70,56
10/2021	Udržitelné a efektivní hospodaření s vodou v obcích a zajištění povodňové ochrany intravilánu (financováno NPO)	1 754	56	189,05
11/2021	Odstranění černých skládek	50	2	1
12/2021	Podpora opatření v oblasti energetické účinnosti a k zajištění energie z OZE ve veřejných budovách (financováno NPO)	3 285	211	3 582,34
14/2021	Emise ze stacionárních zdrojů	30	5	29,54
15/2021	Rozvoj systémů pro zvyšování materiálového i celkového využívání autovraků	40	79	24,4
P/2022	Obnova infrastruktury pro životní prostředí	100	5	24,35
1/2022	Zelená stuha	21	11	6
2/2022	Ochrana ozonové vrstvy a klimatického systému	20	2	3,21
3/2022	Udržitelná městská doprava a mobilita (financováno NPO)	600	335	431,33
5/2022	Přírodní zahrady 05/2022	100	228	94,49
6/2022	Ekologické výukové programy o změně klimatu (financováno NPO)	47	1	0,3
7/2022	Národní síť EVVO – podpora denních a pobytových výukových programů a školení	33	6	1,8
8/2022	5.1.B – Pakt starostů a primátorů pro klima a energii	15	11	14,3
9/2022	Podpora obcí v národních parcích	200	76	171,23
H/2023	Aplikace šetrných opatření k prevenci gradace hraboše polního	40	58	6,15
1/2023	Energetická osvěta a dotační poradenství – Podpora žadatelů NZÚ Light prostř. MAS, EKIS, M-EKIS (financováno NPO)	200	501	98,06
2/2023	Environmentální vzdělávání a osvěta o změně klimatu (financováno z NPO)	105	77	275,66
6/2023	Budování recyklační infrastruktury (financováno NPO)	1 600	26	185,42
8/2023	Podpora obcí v národních parcích	200	6	13,78
H_II/2023	Aplikace šetrných opatření k prevenci gradace hraboše polního	20	7	0,8
Celkem		10 889	2 163	5 511,37

4.2 Výzvy NPŽP refundované ze SR

4.2.1 Program na podporu výměny nevyhovujících kotlů na pevná paliva v domácnostech, úspor energie a dalších adaptačních či mitigačních opatření ve vztahu ke změně klimatu v obcích Karlovarského, Moravskoslezského a Ústeckého kraje (dále jen „kotlíkové půjčky“)

Cílem programu vyhlášeného pod výzvou č. 1/2019 s postupně navyšovanou alokací až na 1 220 mil. Kč (zažádáno bylo ve výši 1,1 mld. Kč) je dlouhodobě účinná ochrana životního prostředí v České republice prostřednictvím realizace adaptačních projektů reagujících na změnu klimatu a projektů vedoucích ke snížení emisí skleníkových plynů, ke zvyšování energetické účinnosti a k dosahování úspor energie. V roce 2023 bylo proplaceno formou dotace 2,7 mil. Kč. U cíle 1 podporovaného formou půjček naopak již došlo k vrácení půjčky ve výši 33,4 mil. Kč. V roce 2023 evidujeme 164 aktivních žádostí (v průběhu administrace odstoupilo 34 příjemců podpory), do programu se tedy zapojilo 298 obcí a měst. Do konce roku 2023 nebyly podepsány žádné nové smlouvy a žádné další smlouvy již uzavírány nebudou. V roce 2023 došlo k uzavření cíle 1 u všech projektů, v rámci cíle 2 nedošlo v roce 2023 k žádnému závěrečnému zúčtování.

4.2.2 Podpora vodohospodářských projektů

Ministerstvo životního prostředí v roce 2019 vyhlásilo prostřednictvím SFŽP ČR výzvu č. 4/2019 pro předkládání žádostí o poskytnutí podpory dle podmínek NPŽP. Cílem výzvy je zlepšení kvality povrchových a podzemních vod a zlepšení dodávek pitné vody zejména za účelem zmírnění negativních dopadů sucha a nedostatku vody (projekty vodovodů a kanalizací). K 31. 12. 2023 bylo evidováno 271 projektů s uzavřenou smlouvou o poskytnutí podpory s celkovou částkou požadované podpory 6 904,1 mil. Kč. K 31. 12. 2023 bylo celkem proplaceno 6 491,5 mil. Kč, z toho v roce 2023 1 574,0 mil. Kč. K 31. 12. 2023 bylo u 33 projektů uzavřeno závěrečné vyhodnocení akce.

Celkem bylo podáno 8 žádostí o platbu na refundaci vynaložených prostředků SFŽP ČR v celkové výši 2,0 mld. Kč, z toho v roce 2023 celkem 3 žádosti o platbu ve výši 693,7 mil. Kč. Do refundace ze SR je zapojeno celkem 86 projektů, z toho 43 projektů předložilo podklady k závěrečnému vyhodnocení akce.

4.3 Zápůjčky na spolufinancování projektů OPŽP 2014–2020

Na kofinancování projektů podpořených z OPŽP 2014+ poskytuje SFŽP ČR ze svých zdrojů zvýhodněné půjčky. V roce 2023 neprobíhal příjem žádostí v žádné výzvě na kofinancování projektů OPŽP 2014+.

Tabulka č. 33 – Přehled vyhlášené výzvy o zápůjčky na spolufinancování vodohospodářských projektů OPŽP 2014+ (mil. Kč)

Výzva	Ukončení příjmu žádostí	Vydáno RM (ks)	Částka RM (mil. Kč)	Počet projektů se smlouvou (ks)	Výše smluv (mil. Kč)	Proplaceno (mil. Kč)	Zbývá k proplacení SM+RM (mil. Kč)
1/2016 PU	31. 12. 2018	1	0,7	1	0,7	0,7	0
2/2016 PU	31. 12. 2018	37	674,4	37	674,4	664,6	9,8
3/2016 PU	31. 12. 2019	35	404,3	21	243,2	219,8	23,4*
1/2019 PU	30. 06. 2020	6	335,0	6	335,0	333,0	2,0
Celkem		79	1 414,4	65	1 253,3	1 218,1	35,2

* Z vydaných RM nebude čerpáno celkem 161,1 mil. Kč.

V režimu směrnice MŽP č. 8/2017 bylo administrováno celkem 79 žádostí s požadovanou výší půjčky 1 414,4 mil. Kč, z toho:

- v roce 2023 nebylo vydáno žádné RM,
- s příjemci podpory nebyly v roce 2023 uzavřeny žádné smlouvy,
- na účty příjemců bylo v roce 2023 proplaceno 33 mil. Kč,
- projekty s vydaným RM bez podepsané smlouvy nebudou dále administrovány.

4.4 Zápůjčky na spolufinancování projektů OPŽP 2021–2027

V roce 2022 byla vypsána výzva č. 1/2022 na kofinancování OPŽP 2021+ pro projekty vodohospodářské infrastruktury (půjčky, případně dotace u projektů, kde dochází k negativnímu ovlivnění předmětu ochrany zvláště chráněného území uvedeného v § 14 zákona č. 114/1992 Sb., o ochraně přírody a krajiny) a pro projekty environmentálního vzdělávání s celkovou alokací 844,5 mil. Kč. Pro vodohospodářské projekty byl příjem žádostí ukončen 3. 1. 2023, pro projekty environmentálního vzdělávání byl příjem žádostí ukončen 31. 5. 2023.

V roce 2023 bylo vydáno 30 RM v objemu 539,2 mil. Kč (půjčka + dotace SFŽP), s příjemci podpory bylo uzavřeno 33 smluv v objemu 669,1 mil. Kč (půjčka + dotace SFŽP) a na účty příjemců bylo proplaceno 244,8 mil. Kč.

Tabulka č. 34 – Přehled vyhlášené výzvy o zápůjčky na spolufinancování vodohospodářských projektů OPŽP 2021+ (mil. Kč)

Výzva	Ukončení příjmu žádostí	Vydáno RM (ks)	Částka RM (mil. Kč)	Počet projektů se smlouvou (ks)	Výše smluv (mil. Kč)	Proplaceno (mil. Kč)	Zbývá k proplacení SM+RM (mil. Kč)
1/2022 PU	31. 5. 2023	39	737,8	33	669,1	244,8	493,0

4.5 Inovativní finanční nástroje

V rámci OPŽP 2014+ se jedná o podporu poskytovanou ve formě finančně zvýhodněné zápůjčky z evropských fondů, která může být kombinována s dotací z prostředků SFŽP ČR.

Příjem žádostí o podporu ve výzvě 1/2017 byl ukončen 28. 2. 2021. Celková alokace na zápůjčky IFN krytá z prostředků EU byla ponížena na 280 mil. Kč, ke kterým SFŽP ČR poskytuje dotaci na kofinancování ze svého rozpočtu ve výši cca 90,0 mil. Kč.

V roce 2023 byla podepsána 1 smlouva ve výši 14,6 mil. Kč dotace SFŽP ČR, s půjčkou ve výši 43,6 mil. Kč z prostředků EU, bylo proplaceno 20,7 mil. Kč dotace SFŽP ČR a 52,3 mil. Kč půjček z prostředků EU.

Tabulka č. 35 – Přehled podaných žádostí v IFN (mil. Kč)

Výzva	PO	Ukončení příjmu žádostí	Počet přijatých žádostí (ks)	Požadovaná podpora (mil. Kč)	Počet RM (ks)	Částka RM zápůjčka (mil. Kč)	Částka RM dotace (mil. Kč)	Počet SM (ks)	Částka SM zápůjčka (mil. Kč)	Částka SM dotace (mil. Kč)	Propl. zápůjčka (mil. Kč)	Propl. dotace (mil. Kč)
1/2017 IFN	3	28. 2. 2021	12	348,8	12	256,2	92,6	12	246,7	89,5	246,6	89,4

4.6 Norské fondy

V rámci programu Norských fondů byl na začátku roku 2023 ukončen příjem žádostí v posledních dvou výzvách, a celkem bylo tedy již vyhlášeno a uzavřeno všech deset výzev (přehled viz příloha č. 13). Doposud bylo vydáno rozhodnutí ministra a uzavřeny smlouvy s více než 165 příjemci.

Počátkem roku 2023 byly vybrány projekty k podpoře v rámci posledních dvou výzev vyhlášených na podzim 2022 (Call-4B Stavanger a SGS-2 Svalbard). Většina podpořených projektů se v roce 2023 dostala do pokročilé fáze implementace nebo již bude zcela dokončena, přičemž způsobilost výdajů veškerých projektů končí 30. 4. 2024.

Refundace vynaložených nákladů

Výdaje na administraci a uhrazené projektové výdaje za období od července 2022 do června 2023 byly v roce 2023 úspěšně refundovány v celkové výši 98,4 mil. Kč. Z této částky představovala refundace výdajů na financování projektů a bilaterálních iniciativ celkem 93,4 mil. Kč a 5,0 mil. Kč na refundaci administrativních nákladů.

Bilaterální fond

V rámci programu Norských fondů jsou implementovány rovněž prostředky z tzv. Bilaterálního fondu programu, určené pro posilování bilaterální spolupráce českých a norských subjektů v oblasti životního prostředí. Výzva „Trolltunga“ z tohoto fondu, vyhlášená v období červenec 2019 až červen 2020 s alokací 100 tis. eur (2,6 mil. Kč), podpořila deset bilaterálních iniciativ v plné výši disponibilní alokace. Konečný termín realizace iniciativ byl 31. 8. 2022, na konci roku 2022 byly předloženy všechny zbývající závěrečné monitorovací zprávy a z kraje roku 2023 proběhlo u těchto iniciativ finanční vypořádání. V říjnu 2023 byla realizována mezinárodní networkingová akce Green HUB, která bude refundována z Bilaterálního fondu v roce 2024.

4.7 Modernizační fond

Modernizační fond má za cíl v deseti členských státech EU přispět na podporu investic do modernizace energetiky a zlepšování energetické účinnosti v období 2021–2030. ModFond je financován z dražeb emisních povolenek v EU.

Dne 20. 12. 2023 schválila vláda revizi Obecného programového dokumentu Modernizačního fondu, ve kterém s cílem úspěšného pokračování implementace Modernizačního fondu reagovala na zvýšené ambice EU v oblasti energetiky a klimatu a s nimi spojené změny v legislativě, rozvoj nových technologií i dynamický vývoj ve světě. S ohledem na vyhodnocení dosavadní implementace tohoto dosud největšího dekarbonizačního fondu v České republice nastavuje novou strukturu jednotlivých programů podpory, viz tabulka č. 36. Kromě zacílení na potřebu efektivní podpory v energetice, průmyslu, dopravě i domácnostech má ModFond ambice podpory inovativních řešení, která přispějí k ještě efektivnějšímu snižování závislosti na fosilních zdrojích, modernizaci energeticky náročného průmyslu, k zavádění a využívání vodíkových technologií či elektrizaci, efektivnímu skladování a využívání energie, příp. i jiným a účinným inovativním řešením, např. pro zachytávání a využívání uhlíku.

V roce 2023 bylo vyhlášeno 16 výzev včetně 8 výzev HOUSEnerg – NZÚ, detailně viz příloha č. 13.

V roce 2023 bylo schváleno celkem 61 482 projektů napříč všemi výzvami z ModFondy s celkovou dotací 47 173,9 mil. Kč. V rámci výzev z programu RES+ bylo pro fotovoltaické elektrárny do 1 MWp instalovaného výkonu schváleno 1 294 projektů se souhrnnou dotací 4 404,4 mil. Kč a pro FVE nad 1 MWp instalovaného výkonu 174 projektů s celkovou dotací 9 746,0 mil. Kč. Z výzev programu HEAT, určeného na modernizaci teplárenství, bylo v roce 2023 doporučeno k podpoře 22 projektů s dotací 23 161,3 mil. Kč a z programu ENERGETICS na modernizaci průmyslu 12 projektů za 1 542,1 mil. Kč souhrnné podpory.

Tabulka č. 36 – Přehled samostatných programů ModFondu s procentuální alokací

Hlavní program	Podprogram	Název programu/ podprogramu	Původní alokace		Nová alokace	
			Odhad 2021 (mil. Kč)	Podíl (%)	Odhad 2024 (mil. Kč)	Podíl (%)
1: RES+		Nové obnovitelné zdroje v energetice	59 613,2	38,7	100 037,6	20,0
2: HEAT		Modernizace soustav zásobování tepelnou energií	40 050,2	26,0	100 037,6	20,0
3: ENERG	3A: ENERG ETS	Zlepšení energetické účinnosti a snižování emisí skleníkových plynů v průmyslu v EU ETS	20 487,2	13,3	80 030,1	16,0
	3B: ENERGCom	Zlepšení energetické účinnosti v podnikání	9 242,4	6,0	12 504,7	2,5
	3C: ENERGov	Energetická účinnost ve veřejných budovách a infrastruktúře	6 161,6	4,0	20 007,5	4,0
	3D: HOUSEnerg	Energetická účinnost v rezidenčním sektoru			71 026,7	14,2
4: TRANSPORT	4A: TRANSCom	Modernizace dopravy v podnikatelském sektoru	5 391,4	3,5	7 502,8	1,5
	4B: TRANSGov	Modernizace veřejné dopravy	7 702,0	5,0	42 516,0	8,5
5: GREENGAS		Obnovitelná plynná a kapalná paliva			15 005,6	3,0
6: SMARTNET	6A: PUBGRID	Modernizace veřejných energetických soustav	3 080,8	2,0	7 502,8	1,5
	6B: ELEGRID	Modernizace a zvyšování odolnosti elektrizační soustavy			20 007,5	4,0
7: KOMUNERG		Komunitní energetika	2 310,6	1,5	14 005,3	2,8
8: I+		Inovativní a komplexní (individuální) projekty			10 003,8	2,0
Celkem			154 039,4	100	500 188,0	100

Tabulka č. 37 – Přijaté žádosti ModFondu v roce 2023

Výzva	Počet přijatých žádostí (ks)	Požadovaná podpora (mil. Kč)
RES+ č. 1/2022	458	2 219,4
RES+ č. 3/2022	1 109	2 060,9
RES+ č. 4/2022	149	728,7
HEAT č. 1/2022	19	32 750,2
HEAT č. 1/2023	3	66 779,5
ENERG ETS č. 1/2022	16	2 147,4
ENERG ETS č. 2/2022	3	16 367,1
ENERGov č. 1/2023	1	231,5
ENERGov č. 2/2023	3	40,1
ENERGov č. 3/2023	65	5 495,5
HOUSEnerg č. 1/2022 – NZU light	26 153	2 873,0
HOUSEnerg č. 1/2023 – NZU light	29 809	3 448,0
NZÚ 4/2023	20 180	4 038,0
NZÚ 5/2023 – Oprav dům po babičce	696	671,2
NZÚ 6/2023	490	1 030,3
NZÚ 7/2023	63	115,4
NZÚ 8/2023	505	317,2
CELKEM	79 722	141 313,4

Čerpání prostředků z Modernizačního fondu pro ČR

V roce 2023 obhájila Česká republika investice z Modernizačního fondu v celkové výši 2 099 mil. eur (přibližně 51,6 mld. Kč) a načerpala 1 848,3 mil. eur (44,2 mld. Kč). Celkem již Česká republika obhájila investice ve výši 7 888 mil. eur a načerpala 3 508 mil. eur (téměř 85 mld. Kč) a stala se tak nejúspěšnější zemí v přijímání prostředků z Modernizačního fondu.

V listopadu 2023 byl schválen plán investic na období 2024–2025. Pro uvedené období se předpokládá navýšení čerpání prostředků o 3 871 mil. eur v případě, že se České republice podaří obhájit všechny plánované investice.

4.8 Nová zelená úsporám z prostředků SR, Nová zelená úsporám v rámci Národního plánu obnovy, Nová zelená úsporám v rámci Modernizačního fondu, Nová zelená úsporám Light

4.8.1 Program Nová zelená úsporám z prostředků SR

V programu NZÚ v současné době probíhá administrace došlých žádostí, příjem nových žádostí byl ukončen k 11. 10. 2021. V roce 2023 bylo vyplaceno v programu NZÚ hrazeném ze SR 3 142 žádostí za 2 574,6 mil. Kč.

Tabulka č. 38 – Přehled vyplacených prostředků v roce 2023 v jednotlivých výzvách programu NZÚ

Výzva	Počet proplacených žádostí (ks)	Vyplacená podpora (mil. Kč)
2. výzva NZÚ – bytové domy	37	34,7
3. výzva NZÚ – bytové domy	2	3,7
3. výzva NZÚ – rodinné domy	3 072	1 034,6
NZÚ – budovy veřejného sektoru	31	1 501,6
Celkem	3 142	2 574,6

Náklady státu na administraci programu NZÚ

Finanční prostředky v rámci podprogramu NZÚ – Náklady státu na administraci jsou tvořeny prostředky ze SR. Na základě předložených žádostí o platbu za období 7–12/2022, resp. za období 8–12/2022 (platy), byla v červnu 2023 vydána RoPD a byly proplaceny následné žádosti o platbu v celkové výši 55,4 mil. Kč.

V říjnu roku 2023 byla vydána registrace akce na platový projekt roku 2023 (na období 1–12/2023). V listopadu byla u téhož projektu podána žádost o platbu za období 1–9/2023, na jejímž základě bylo vydáno RoPD a v listopadu 2023 došlo k proplacení prostředků ve výši 74,4 mil. Kč.

V roce 2023 bylo z NZÚ NSA proplaceno celkem 129,8 mil. Kč. Za celou dobu trvání programu bylo proplaceno 879,3 mil. Kč.

4.8.2 Program Nová zelená úsporám v rámci Národního plánu obnovy

Na základě výzvy č. 1/2021 a výzvy č. 2/2021 byl dne 12. 10. 2021 zahájen příjem žádostí.

Vzhledem k vývoji cen energií v letech 2021–2023 mimořádně vzrostl zájem žadatelů zejména o instalaci OZE, díky čemuž došlo v průběhu roku 2023 k vyčerpání finanční alokace. Aby nedošlo k uzavření příjmu žádostí, byla alokace navýšena z prostředků programu HOUSEnerg Modernizačního fondu (výzvy č. 2/2023 a 3/2023), ze kterého se financují opatření z oblasti podpory C – instalace obnovitelných zdrojů a jejich kombinace. Příjem žádostí byl ukončen dne 30. 6. 2023.

Nástupnickým programem je program NZÚ financovaný v rámci výzev HOUSEnerg č. 4/2023 až č. 8/2023 z Modernizačního fondu.

V rámci výzev NZÚ NPO 1/2021 a 2/2021 žadatelé předložili celkem 80 889 žádostí s celkovým požadavkem na podporu ve výši 15,9 mld. Kč. Přijaté žádosti jsou průběžně hodnoceny a administrovány, ke konci roku 2023 bylo v rámci NZÚ NPO schváleno a vyplaceno 78 910 žádostí v celkové částce 15,1 mld. Kč, což představuje 96 % z celkové alokace. V roce 2023 bylo v rámci NZÚ z alokace NPO vyplaceno 44 210 žádostí v celkovém objemu 9 402,8 mil. Kč. Další financování výzev 1/2021 a 2/2021 probíhalo z ModFondu (výzvy 2/2023 a 3/2023).

Tabulka č. 39 – Přehled prostředků vyplacených v roce 2023 programu NZÚ v NPO

	Výzva č. 1/2021 – rodinné domy	Výzva č. 2/2021 – bytové domy	Celkem
Počet přijatých žádostí od spuštění výzvy (ks)*	155 273	2 713	157 986
Požadovaná podpora od spuštění výzvy (mil. Kč)*	31 378,2	2 969,4	34 347,6
Počet přijatých žádostí v roce 2023 (ks)*	76 899	1 593	78 492
Požadovaná podpora ze žádostí roku 2023 (mil. Kč)*	16 426,2	1 579,60	18 005,8
Počet proplacených žádostí v roce 2023(ks)	43 441	769	44 210
Vyplacená podpora v roce 2023 (mil. Kč)	8 579,5	823,3	9 402,8**

* Včetně ModFondu (od roku 2023 žádosti financovány z ModFondu).

** Z toho vratky 12,5 mil. Kč.

4.8.3 Program Nová zelená úsporám v rámci Modernizačního fondu

Příjem žádostí v tomto programu byl zahájen 19. 9. 2023 pro bytové domy a 26. 9. 2023 pro rodinné domy prostřednictvím výzev HOUSENERG č. 4/2023 až č. 8/2023.

Nově je program rozdělen na pět výzev podle typu oprávněných žadatelů a také dle typu vyplacení podpory. U výzev č. 5/2023 – rodinné domy (Oprav dům po babičce) a č. 6/2023 – bytové domy (SVJ, BD) je nově možné získat podporu ex ante, formou zálohy.

Z prostředků ModFondu byly také částečně financovány výzvy č. 1/2021 a výzvy č. 2/2021 vyhlášené v programu NZÚ NPO, u kterých byla z prostředků ModFondu navýšena alokace v programu NZÚ NPO, a to z důvodů velkého zájmu o podporu v oblasti podpory C a tím rychlého vyčerpání alokace. Na základě výzvy HOUSEnerg č. 2/2023 tak byla navýšena alokace pro rodinné domy a výzvou HOUSEnerg č. 3/2023 pro bytové domy v programu NZÚ NPO. Tyto prostředky byly cíleně určeny na opatření v oblasti podpory C a jejich kombinace. Opatření v oblasti podpory A a B a případné kombinace s těmito opatřeními byla nadále financována z prostředků NPO. Projekty, u kterých byla podporována aktivita instalace nových fotovoltaických elektráren, byly financovány z programu RES+.

Ke konci roku 2023 bylo v rámci prostředků NZÚ z ModFondu vyplaceno 56 918 žádostí ve výši 12 297,7 mil. Kč, z toho 7 638,6 mil. Kč bylo financováno z programu RES a 4 659,1 mil. Kč z programu HOUSEnerg. Počet předložených a přijatých žádostí u výzev 2/2023 a 3/2023 není finálně uzavřen, nadále probíhá převod žádostí hrazených z NPO z výzev 1/2021 a 2/2021 z důvodu nedostatečné finanční kapacity prostředků v NPO.

Tabulka č. 40 – Přehled prostředků vyplacených v roce 2023 programu NZÚ hrazeného z ModFondu

Výzva	Počet přijatých žádostí od spuštění výzvy (ks)	Požadovaná podpora od spuštění výzvy (mil. Kč)	Počet proplacených žádostí v roce 2023 (ks)	Vyplacená podpora v roce 2023 (mil. Kč)
4/2023 – rodinné domy (ex post)	19 363	3 880,0	7 504	1 228,2
5/2023 – rodinné domy (ex ante)	659	632,5	385	370,1
6/2023 – bytové domy (ex ante)	468	1 001,0	303	612,8
7/2023 – bytové domy (ex post)	58	109,5	2	2,7
8/2023 – bytové domy (ex post)	339	242,8	74	24,6
2/2023 – rodinné domy (v rámci NZU NPO)**			48 368	9 946,3
3/2023 – bytové domy (v rámci NZU NPO)**			282	113,0
Celkem	20 877	5 865,8	56 918	12 297,7*

* Z toho vratky ve výši 143,9 mil. Kč.

** Údaje o počtu přijatých žádostí a požadované podpory jsou uvedeny v tabulce č. 39.

4.8.4 Nová zelená úsporám Light

Program NZÚ Light nabízí podporu seniorům, domácnostem s nižšími příjmy a lidem pobírajícím dávky na bydlení, kteří jsou zároveň vlastníky nebo spoluvlastníky rodinných domů. Výzva č. 1/2022 byla vyhlášena 14. 11. 2022. Příjem žádostí programu NZÚ Light 2022 začal 9. 1. 2023.

V průběhu roku 2023 začalo být připravováno rozšíření programu o možnost pořízení solárního ohřevu vody. Příjem žádostí NZÚ Light 2022 byl ukončen 30. 4. 2023 a na základě výzvy HOUSEnerg č. 1/2023 na něj plynule navázal program NZÚ Light 2023. Příjem žádostí programu NZÚ Light 2023 byl spuštěn 3. 5. 2023.

V roce 2024 je plánováno rozšíření programu o nízkopříjmové vlastníky bytů pobírající přídavky na děti a bytových jednotek v bytovém domě, kterým bude umožněno realizovat výměnu výplní otvorů (oken a dveří) na obálce budovy.

Tabulka č. 41 – Přehled prostředků vyplacených v roce 2023 programu NZÚ Light

	Výzva č. 1/2022 NZÚ Light 2022	Výzva č. 2/2023 NZÚ Light 2023	Celkem
Počet přijatých žádostí od spuštění výzvy (ks)	25 218	28 906	54 124
Požadovaná podpora od spuštění výzvy (mil. Kč)	2 781,3	3 354,3	6 135,6
Počet proplacených žádostí v roce 2023 (ks)	27 179	26 858	54 037
Vyplacená podpora v roce 2023 (mil. Kč)	2 806,2	3 027,2	5 833,4*

* Z toho vratky ve výši 118,6 mil. Kč.

4.9 Národní plán obnovy

NPO je od roku 2021 plánem reforem a investic České republiky ke zmírnění dopadů pandemie covidu-19 a znovunastartování ekonomiky s využitím finančních prostředků tzv. Nástroje pro oživení a odolnost (Recovery and Resilience Facility, RRF). V důsledku energetické krize a s ohledem na geopolitickou situaci byl NPO v roce 2023 aktualizován.

S ohledem na aktualizaci NPO v roce 2023 došlo k rozšíření počtu komponent a aktivit. MŽP je vlastníkem nebo spoluvlastníkem osmi dílčích komponent sdružujících aktivity v oblasti životního prostředí.

SFŽP ČR zajišťuje pro MŽP implementaci třinácti aktivit NPO v sedmi komponentách a jedné aktivity MPO, a to ve vztahu ke konečným příjemcům podpory, detailně viz tabulka č. 42. Objem finančních prostředků určených na implementaci aktivit SFŽP ČR se navýšil o 25 % a představuje 29 mld. Kč. SFŽP ČR realizuje aktivity prostřednictvím vybraných výzev programu NZÚ a NPŽP.

SFŽP ČR dále zajišťuje pro MPO aktivitu ke snížení energetické náročnosti budov ve vlastnictví státu s celkovou alokací 2,9 mld. Kč.

Výdaje na administraci NPO nebyly doposud refundovány z NPO ani jiného zdroje. Díky aktualizaci prováděcího nařízení (CID) v roce 2023 a zařazením nové komponenty 4.1, jejímž vlastníkem je MMR, bude refundováno deset nových míst z prostředků NPO.

První dvě výzvy k aktivitám NPO vyhlásilo MŽP prostřednictvím SFŽP ČR pod programem NZÚ již 21. 9. 2021 a příjem žádostí byl zahájen 12. 10. 2021. Průběžně probíhal příjem a hodnocení žádostí. Příjem žádostí byl ukončen 30. 6. 2023 z důvodu vyčerpání alokovaných finančních prostředků ve výši 16,4 mld. Kč. Obě výzvy naplňují cíle k aktivitám 2.4.1.3, 2.5.1 a 2.5.2.

V roce 2023 bylo vyhlášeno celkem šest výzev NPŽP NPO v celkové alokaci 2,8 mld. Kč detailněji příloha č. 13.

Celkem bylo na výzvách NPO v rámci NPŽP alokováno 8 824,7 mil. Kč. Od zahájení příjmu žádostí do 31. 12. 2023 bylo v rámci NPŽP předloženo celkem 2 137 žádostí s celkovým požadavkem na dotaci 9,8 mld. Kč. Z tohoto objemu bylo 57 % žádostí (1 220 žádostí s celkovým požadavkem na dotaci 1,6 mld. Kč) předloženo v roce 2023. V rámci realizace aktivit zajišťoval SFŽP ČR v roce 2023 především informační podporu žadatelům, příjem, hodnocení a schvalování žádostí, evidenci a monitoring.

V roce 2023 bylo na výzvách NPŽP NPO vydáno celkem 1 207 kladných rozhodnutí ministra o poskytnutí dotace. V rámci NPŽP bylo na projekty NPO k 31. 12. 2023 vyplaceno celkem 754,8 mil. Kč a v rámci NZÚ bylo na projekty NPO v roce 2023 vyplaceno celkem 9 402,7 mil. Kč, detail čerpání zobrazuje tabulka č. 43.

Celkem bylo v rámci NPO předloženo prostřednictvím výzev NZÚ a vybraných výzev NPŽP 83 026 žádostí s celkovým požadavkem na dotaci 25,7 mld. Kč.

Tabulka č. 42 – Přehled aktivit NPO administrovaných SFŽP ČR (mil. Kč)

Číslo komp.	Komponenta	Číslo aktivity	Aktivita	Alokace (mil. Kč)
2.2	Snižování spotřeby energie ve veřejném sektoru	2.2.1	Realizace opatření ke snížení energetické náročnosti budov ve vlastnictví státu (komponenta ve vlastnictví MPO)	Financováno MPO
		2.2.3	Realizace opatření ke snížení energetické náročnosti budov ve vlastnictví veřejných subjektů	4 785,0
2.4	Rozvoj čisté mobility	2.4.1.3	Budování infrastruktury – dobíjecí stanice pro obytné budovy	184,0
		2.4.2.2	Podpora nákupu vozidel (el. H2) a neveřejné dobíjecí infrastruktury pro obce, kraje, státní správu	560,0
2.5	Renovace budov a ochrana ovzduší	2.5.1	Renovace a revitalizace budov pro energetickou úsporu	3 350,0
	Renovace budov a ochrana ovzduší	2.5.2	Výměna stacionárních zdrojů znečišťování v domácnostech za obnovitelné zdroje energie a rozvoj obnovitelných zdrojů energie	14 297,3
	Renovace budov a ochrana ovzduší	2.5.3	Podpora předprojektové přípravy a osvěty, výchovy, vzdělávání a informovanosti v oblasti úspor energie, využívání OZE a snižování emisí skleníkových plynů a dalších znečišťujících látek v ovzduší	246,7
2.6	Ochrana přírody a adaptace na změnu klimatu	2.6.1	Protipovodňová ochrana	32,4
2.7	Církulární ekonomika, recyklace a průmyslová voda	2.7.1.1	Budování recyklační infrastruktury	1 600,0
2.9	Podpora biodiverzity a boj se suchem	2.9.1	Zajistit ochranu proti suchu a přírodně blízkou povodňovou ochranu intravilánu města Brna	762,0
		2.9.2	Zajistit hospodaření se srážkovými vodami v městských aglomeracích	992,0
		2.9.4	Adaptace vodních, nelesních a lesních ekosystémů na změnu klimatu	758,4
7.3	Komplexní reforma poradenství pro renovační vlnu	7.3.3	Poskytování poradenských služeb domácnostem (EKIS/MAS)	1 200,0
		7.3.3	Poskytování poradenských služeb domácnostem (EKIS/MAS) TA	30,0
		7.3.4	Zvyšování informovanosti	168,0
Celkem				29 965,8

Tabulka č. 43 – Přehled vyplacených prostředků NPO v roce 2023 (mil. Kč)

Komponenta	Poskytnutá podpora 2023 (mil. Kč)	Poskytnutá podpora 2022–2023 (mil. Kč)
2.2.3 – Realizace opatření ke snížení energetické náročnosti budov ve vlastnictví veřejných subjektů	236,4	236,4
2.4.1.3 – Budování infrastruktury – dobíjecí stanice pro obytné budovy	79,6	149,6
2.4.2.2 – Podpora nákupu vozidel (el. H2) a neveřejné dobíjecí infrastruktury pro obce, kraje, státní správu	52,9	52,9
2.5.1 – Renovace a revitalizace budov pro energetickou úsporu	2 075,4	2 585,6
2.5. 2 – Výměna stacionárních zdrojů znečišťování v domácnostech za obnovitelné zdroje energie a rozvoj obnovitelných zdrojů energie	7 247,7	12 311,5
7.3.3 – Poskytování poradenských služeb domácnostem, podnikům a veřejnému sektoru	98,1	98,1
2.9.1 – Zajistit ochranu proti suchu a přírodně blízkou povodňovou ochranu intravilánu města Brna	157,1	276,2
2.9.2 – Zajistit hospodaření se srážkovými vodami v městských aglomeracích	186,5	191,0
2.9.4 – Adaptace vodních, nelesních a lesních ekosystémů na změnu klimatu	0	0
2.6.1 – Protipovodňová ochrana	23,8	23,8
2.5.3 – Osvětová kampaň = publicita-TA k NPO	21,5	21,5
CELKEM	10 179,0	15 946,6*

* Z toho vratky 7,8 mil. Kč.

5 PŘÍNOSY PODPOROVANÝCH AKTIVIT, KTERÉ BYLY DOKONČENY V ROCE 2023 V RÁMCI NPŽP

Níže uvedený text a přiložené tabulky sumarizují přínosy akcí, kterým byla SFŽP ČR v průběhu roku 2023 přiznána definitivní podpora (tzn. stav projektu ukončený – ukončeno financování, ukončený – schváleno ZVA), a vyjadřují skutečně dosažené přínosy. Tabulky vykazující splněné indikátory za rok 2023 jsou uvedeny v příloze č. 15.

5.1 Přínosy podporovaných aktivit ve složce ŽP voda

Zachování kvality vodních zdrojů zahrnuje deset podporovaných aktivit, které jsou uvedeny v následující tabulce. Jejich cílem je zlepšení kvality povrchových i podzemních vod, zvýšení jejich zásob a zvýšení efektivity využívání vodních zásob. Tabulka č. 44 zobrazuje podporované aktivity, náklady na jejich realizaci a výši dotace.

Tabulka č. 44 – Podporované aktivity, výše nákladů a dotací

Aktivita (č. výzvy)	Podporované aktivity	Počet akcí	Náklady (mil. Kč)	Dotace (mil. Kč)
1.1.A (8/2018)	Výstavba kanalizace za předpokladu existence vyhovující čistírny odpadních vod v aglomeraci, výstavba kanalizace za předpokladu související výstavby, modernizace a intenzifikace čistírny odpadních vod včetně decentralizovaných řešení likvidace odpadních vod (domácí čistírny odpadních vod nejsou podporovány)	6	221,9	84,2
1.1.B (8/2018)	Výstavba, modernizace a intenzifikace čistíren odpadních vod	5	141,5	53,7
1.3.A (20/201, 12/2016)	Likvidace nepotřebných vrtů	15	16,0	14,4
1.3.B (12/2019)	Domovní čistírny odpadních vod	39	257,6	162,3
1.3.C (4/2019)	Délka kanalizačních řadů	8	23,6	81,9
	Délka vodovodní sítě (bez přípojek)	8	23,6	77,2
	Délka vodovodní sítě (včetně přípojek)	4	11,8	28,8
	Délka vybudovaných kanalizací	2	5,9	21,1
	Množství odstraňovaného znečištění v ukazateli CHSKCr v rámci podpořených projektů	2	5,9	10,9
	Nově budované zdroje pitné vody	4	11,8	29,8
	Nově vybudované ČOV	1	3,0	7,9
	Rekonstruované ČOV	1	3,0	16,7
1.5.E (10/2021)	Objem zadržené srážkové vody	5	9,9	14,7
1.6.A (9/2021, 2/2018)	Průzkum, posílení a budování zdrojů pitné vody	683	1 143,0	785,8
	Počet instalovaných objektů k úpravě vody	1	0,8	1,7
	Počet trvale žijících obyvatel se zlepšeným přístupem k pitné vodě	1	0,8	0,2
1.6.B (3/2020)	Pravomocné stavební povolení	1	0,6	0,6
	Stavební dokumentace pro provedení stavby	1	0,6	1,4
	Uzavřená smlouva o dílo na zhotovitele stavby	6	3,8	8,1
5.4.A (T/2021)	Počet obnovených objektů ostatní vodohospodářské infrastruktury	1	9,0	11,9
	Počet obnovených objektů vodohospodářské infrastruktury (vodovodů a kanalizací dle zákona č. 274/2001 Sb.)	2	18,0	13,2
1.7.A (3/2021)	Počet zpracovaných plánů pro sucho	12	57,6	5,5

5.2 Přínosy podporovaných aktivit ve složce ŽP ovzduší

V následující tabulce jsou uvedeny podporované aktivity, jejichž cílem je zlepšení kvality ovzduší tam, kde jsou překračovány imisní limity, a udržení kvality ovzduší tam, kde je kvalita dobrá.

Tabulka č. 45 – Podporované aktivity v oblasti ovzduší

Aktivita (č. výzvy)	Podporované aktivity	Počet akcí	Náklady (mil. Kč)	Dotace (mil. Kč)
2.1.B (7/2018, 5/2017, 1/2016)	Emise ze stacionárních zdrojů	20	116,2	63,6
2.2.C (12/2018)	Ochrana ozonové vrstvy	2	6,1	3,6
2.3.A (10/2019)	Změna naměřených koncentrací PM _{2,5} ve sledované lokalitě	1	12,9	10,0
5.2.A (13/2016, 11/2018, 21/2017, 11/2019)	Udržitelná městská doprava a mobilita	404	475,4	156,4
	Počet pořízených chytrých dobíjecích stanic (smart wallboxů)	23	23,0	7,9
	Počet pořízených vozidel s pohonem elektromobil	80	79,9	32,7
	Počet pořízených vozidel s pohonem FHEV	1	1,0	0,1
	Počet pořízených vozidel s pohonem PHEV	16	16,0	4,7
	Počet vozidel pořízených s pohonem CNG	7	7,0	2,7
5.2.D – Podpora nákupu vozidel s alternativním pohonem (3/2022)	Počet nahrazených vozidel na fosilní paliva	26	17,2	14,5
	Počet pořízených dobíjecích stanic	7	4,6	4,7
	Počet pořízených vodíkových vozidel	1	0,7	0,5
	Počet pořízených vozidel s elektropohonem	83	54,9	25,9
9.2.A (1/2023)	Technická a administrativní podpora	466	0,0	91,8

5.3 Přínosy podporovaných aktivit ve složce ŽP příroda

Mezi cíle této oblasti ochrany přírody a krajiny patří zlepšení podmínek pro praktickou péči o zvláště chráněná území. Jednou z významných překážek v péči o přírodu a krajinu je absence či roztržitěné vlastnictví pozemků potřebných pro realizaci projektů nebo efektivní územní ochranu. Programy 4.1.A umožňují podporu výkupu takových pozemků. Zároveň jsou zde aktivity zabývající se zlepšením funkčního stavu zeleně ve městech a obcích. Cílem těchto opatření je zajistit zachování nových ploch a prvků zeleně jako součásti funkčního a strukturovaného systému sdílení zeleně v sídlech.

Tabulka č. 46 – Podporované aktivity a uzavřené akce v oblasti ochrana přírody a krajiny

Aktivita (č. výzvy)	Podporované aktivity	Počet akcí	Náklady (mil. Kč)	Dotace (mil. Kč)
4.1.A (4/2017, 4/2016, 4/2015, 1/2018, 1/2019)	Podpora výkupů pozemků v ZChÚ a jejich ochranných pásmech	21	200,0	200,0
4.2 (H/2023)	Plocha, na které bude realizováno opatření	58	0	6,2
5.4.A (4/2021, 9/2019)	Výsadba stromů	2 303	413,8	437,7
	Zakládání a obnova ploch zeleně včetně doprovodných vodních prvků přírodě blízkého charakteru a realizace opatření k zajištění podmínek pro existenci volně žijících živočichů v sídlech	130	92,7	71,7
5.4.B (19/2017, 10/2018, 8/2019)	Pozitivní motivace obcí v soutěžích (Zelená stuha)	26	12,7	12,7
	Délka nově vybudovaných, rekonstruovaných, zprůchodněných či obnovených cest, stezek a pěšin (včetně lyžařských a cyklistických tras) propojujících stávající prvky návštěvnické infrastruktury	7	11,5	19,9
	Plocha nově vybudovaných či rekonstruovaných odstavných ploch	1	1,6	2,4
	Počet modernizovaných/rozšířených/vybavených informačních center	2	3,3	1,6
	Počet nově pořízených či rekonstruovaných prvků mobiliáře	1	1,6	0,7
5.5.A (6/2021)	Délka nově vybudovaných, rekonstruovaných, zprůchodněných či obnovených cest, stezek a pěšin (včetně lyžařských a cyklistických tras) propojujících stávající prvky návštěvnické infrastruktury	3	14,2	4,6
	Plocha upraveného či obnoveného veřejného prostranství, včetně zakládání zeleně	1	4,7	1,0
	Počet nově pořízených či rekonstruovaných prvků mobiliáře	2	9,4	3,3
	Počet zpracovaných rozvojových dokumentů, studií a projektové přípravy	2	9,4	0,6
6.1.C (5/2022, 7/2019)	Plocha upravených zahrad	4	2,0	1,6
	Plocha zahrad a hřišť	154	25,6	49,4
	Počet osobohodin dětí a žáků, kteří zahradu využívají v jednom školním roce	5	1,5	1,8
	Počet pedagogů/lektorů využívajících zahradu v jednom školním roce	413	77,1	151,5

5.4 Přínosy podporovaných aktivit ve složce ŽP odpady

Oblast Odpady, staré zátěže a environmentální rizika se zaměřuje na prevenci vzniku odpadů, zvýšení materiálového využití odpadů, odstraňování a rekultivace nelegálních skladů odpadů a sanace havarijních stavů, které představují akutní riziko pro životní prostředí. Dále je možné zde nalézt aktivity související s přípravami a zpracováním místních strategií, akčních plánů s cílem začlenit mitigační opatření a adaptační aktivity do stávajícího plánu rozvoje města a obcí. Programy 6.1.B., 6.1.C a 6.1.D zahrnují opatření související s environmentálním vzděláváním, výchovou a osvětou.

Tabulka č. 47 – Podporované aktivity a uzavřené akce NPŽP v oblasti nakládání s odpady

Aktivita (č. výzvy)	Podporované aktivity	Počet akcí	Náklady (mil. Kč)	Dotace (mil. Kč)
3.2.A (13/2019)	Množství předaných plastů – energetické využití	20	0,8	7,4
	Množství předaných pneumatik	1	0	0,3
	Množství vozidel, s nimiž bylo naloženo (počet zpracovaných autovraků)	138	5,3	54,5
3.3.B (3/2017)	Odstranění nelegálních skladů odpadů	4	56,7	45,4
3.3.B (3/2017, 3/2015, 6/2016)	Odstranění nelegálních skladů odpadů	9	106,3	85,1
5.1.B (2/2019)	Pakt starostů a primátorů pro klima a energii	4	6,8	4,4
5.1.B (2/2019, 7/2017, 11/2015)	Pakt starostů a primátorů pro klima a energii	10	14,3	10,4
5.3.A (6/2018)	Rekonstrukce či úprava veřejného osvětlení na území národních parků a CHKO	18	31,0	15,3
5.4.A (T/2021)	Hmotnost ekologicky zlikvidovaného odpadu či materiálu	2	18,0	14,9
	Plocha, na které je prováděna likvidace dřevní hmoty	1	9,0	2,6
	Počet obnovených objektů odpadové infrastruktury (sběrné dvory, kontejnery apod.)	1	9,0	0,9
5.5.A (15/2017, 9/2018)	Podpora v oblasti infrastruktury a vybavenosti obcí	65	108,2	78,2
5.5.B (15/2017, 9/2018)	Snížení světelného znečištění	21	39,4	32,3
5.5.C (9/2018)	Podpora zpracování rozvojových dokumentů a studií	3	1,2	1,0
5.5.C (15/2017, 9/2018)	Podpora zpracování rozvojových dokumentů a studií	10	4,0	3,4
5.5.D (15/2017)	Podpora informačních center orientovaných na národní parky	14	12,9	10,7
5.5.D (15/2017, 9/2018)	Podpora informačních center orientovaných na národní parky	22	18,6	15,5
5.5.E (15/2017)	Podpora programů vzdělávání a osvěty v oblastech životního prostředí	4	4,8	3,9
5.5.E (15/2017, 9/2018)	Podpora programů vzdělávání a osvěty v oblastech životního prostředí	6	6,7	5,6
6.1.B (4/2018)	Tvorba metodik, vzdělávání lektorů a učitelů, evaluace v oblasti EVVO	9	10,7	8,6
6.1.B (4/2018, 7/2016)	Tvorba metodik, vzdělávání lektorů a učitelů, evaluace v oblasti EVVO	18	21,2	16,7
6.1.C (6/2017)	Rekonstrukce a vybavení center ekologické výchovy, učeben a jiných zařízení pro účely EVVO	437	238,9	177,3
6.1.D (4/2018)	Interpretace přírodního dědictví	6	5,5	4,4
6.1.D (4/2018, 7/2016)	Interpretace přírodního dědictví	12	10,9	8,7
6.1.F (13/2017)	Národní síť EVVO – podpora denních a pobytových výukových programů a školení	121	33,3	22,2
6.1.F (13/2017, 5/2018, 9/2016)	Národní síť EVVO – podpora denních a pobytových výukových programů a školení	243	65,1	43,7
6.1.G (17/2019)	Tematicky zaměřená osvěta, kampaně v oblasti životního prostředí, zlepšování přístupu k informacím o životním prostředí	7	16,8	13,9

5.5 Přínosy podporovaných aktivit ve složce ŽP energie

Cílem těchto aktivit je zlepšení stavu životního prostředí prostřednictvím inovativních technologií a energetické úspory. Program 7.1.D se soustředí na energetické úspory budov a chytrá řešení v energetice. Dále je zde zahrnuta i podpora energetické účinnosti a snížení světelného znečištění, která zahrnuje rekonstrukce či úpravy veřejného osvětlení na území národních parků.

Tabulka č. 48 – Podporované aktivity a uzavřené akce NPŽP v oblasti obnovitelné zdroje energie a technologie

Aktivita (č. výzvy)	Podporované aktivity	Počet akcí	Náklady (mil. Kč)	Dotace (mil. Kč)
5.3.A (5/2019)	Objem uspořené energie	1	2,0	1,1
	Počet nově doplněných svítidel veřejného osvětlení	2	3,9	3,0
5.5.B (8/2019)	Objem uspořené energie	2	3,3	3,5
7.1.D (2/2017)	Energetické úspory a chytrá řešení v energetice	3	26,4	14,9

6 OPERAČNÍ PROGRAM ŽIVOTNÍ PROSTŘEDÍ 2014+

SFŽP ČR je zprostředkujícím subjektem pro OPŽP 2014–2020. V roce 2023 administroval k 31. 12. celkem 2 863 žádostí o platbu v objemu 8 492,2 mil. Kč ze zdrojů EU, které jsou účetně vykázány jako výdaje SR v kapitole 315 – MŽP.

V roce 2023 bylo v OPŽP 2014+ vyhlášeno celkem osm výzev k podávání žádostí o poskytnutí podpory, schváleno bylo k 31. 12. celkem 145 žádostí s příspěvkem EU ve výši 4 465,7 mil. Kč. Ke konci roku 2023 bylo administrováno 158 projektů s vydaným právním aktem. Kumulativně k 31. 12. 2023 bylo za OPŽP 2014+ schváleno 11 195 žádostí za 90,5 mld. Kč s příspěvkem EU.

Tabulka č. 49 – Schválené projekty dle PO za rok 2023 (mil. Kč)

Prioritní osa	Počet projektů	Celkové náklady (mil. Kč)	Příspěvek EU (mil. Kč)	Národní spolufinancování (mil. Kč)
1	3	1 831,6	1 271,5	12,6
2	0	0	0	0
3	10	278,0	277,4	0
4	106	418,4	150,8	191,1
5	21	3 041,8	878,6	1 052,2
6	3	90,6	77,0	13,6
7	2	9 052,7	1 810,5	0
Celkem	145	14 713,2	4 465,7	1 269,5

Tabulka č. 50 – Proplacené prostředky dle prioritních os k 31. 12. 2023 (mil. Kč)

Prioritní osa	Poskytnutá podpora 2023 (mil. Kč)	Poskytnutá podpora 2016–2023 (mil. Kč)
1	864,0	18 752,0
2	781,5	14 698,9
3	1 228,7	11 223,1
4	1 530,9	8 388,0
5	1 938,6	8 574,6
6	337,9	2 350,0
7	1 810,5	1 810,5
Celkem	8 492,2	65 797,2

6.1.1 Prioritní osa 1 – Zlepšování kvality vod a snižování rizika povodní

Prioritní osa 1 podporuje projekty, které směřují ke snížení množství znečištění vypouštěného do povrchových i podzemních vod z komunálních zdrojů a snížení vnosu znečišťujících látek do povrchových a podzemních vod, zajištění dodávky pitné vody v odpovídající jakosti a množství, zajištění povodňové ochrany intravilánu a podpoření preventivních protipovodňových opatření. V roce 2023 byly v rámci PO 1 vyhlášeny tři výzvy. Jednalo se o 166. a 169. výzvu pro specifický cíl 1.1 a 167. výzvu pro specifický cíl 1.2.

V PO 1 – Zlepšování kvality vod a snižování rizika povodní byly v rámci OPŽP 2014+ ke konci roku 2023 VK MŽP schváleny tři projekty v celkové výši příspěvku 1,27 mld. Kč.

Tabulka č. 51 – Přehled projektů schválených výběrovou komisí ke konci roku 2023 (mil. Kč)

Specifický cíl	Počet projektů	Celkové náklady (mil. Kč)	Příspěvek EU (mil. Kč)	Národní spolufinancování (mil. Kč)
1.1	2	1 531,6	971,5	12,6
1.2	1	300,0	300,0	
Celkem	3	1 831,6	1 271,5	12,6

Ke konci roku 2023 bylo pět projektů s vydaným právním aktem.

Tabulka č. 52 – Projekty s vydaným právním aktem v OPŽP 2014+ k 31. 12. 2023 (mil. Kč)

Specifický cíl	Počet projektů	Celkové náklady (mil. Kč)	Příspěvek EU (mil. Kč)
1.2	1	300,0	300,0
1.3	2	6,1	5,2
1.4	2	48,5	30,7
Celkem	5	335,6	335,9

V přehledu uvedené indikátory sledují průběžné naplňování hodnot u všech schválených projektů (doporučených k financování), které odpovídají počátečním fázím realizace projektů.

Tabulka č. 53 – Přehled indikátorů pro projekty doporučené k financování k 31. 12. 2023

Název indikátoru	Jednotka	Skutečná hodnota	Cílová Hodnota
Délka řešených kilometrů toků	km	8	12
Délka vodovodní sítě (bez přípojek)	km	469	493
Délka vodovodní sítě (včetně přípojek)	km	467	497
Délka vybudovaných kanalizací	km	1 945	2 034
Délka vybudovaných kanalizačních řadů	km	1 508	1 596
Množství dodávané pitné vody ve zlepšené kvalitě	m ³ /rok	95 487 289	106 431 299
Množství nově dodávané pitné vody	m ³ /rok	800 676	1 570 659
Množství vypouštěného znečištění v ukazateli CHSKCr v rámci podpořených projektů	t/rok	6 649	7 939
Návrhová kapacita nově vybudovaných a rekonstruovaných ČOV	EO	226 167	381 259
Nepropustně zpevněná plocha připojená na kanalizaci	ha	1	1
Nově vybudované ČOV	ks	126	177
Nově vybudované nebo rekonstruované zdroje pitné vody	ks	62	73
Nově vybudované záchytné nádrže	ks	7	5
Objem retardované dešťové vody	m ³	21 459	23 678
Plocha nově stabilizovaných objektů svahových nestabilit v rámci OP ŽP 2014+	ha	22	22
Počet analýz v oblasti s potenciálním povodňovým rizikem	ks	181	182
Počet nově vybudovaných a rekonstruovaných úpraven pitné vody	ks	33	41
Počet obcí s digitálním povodňovým plánem	ks	1 023	1 063
Počet obnovených, vystavěných a rekonstruovaných vodních děl sloužících k povodňové ochraně	ks	45	54
Počet obyvatel chráněných opatřeními proti povodním	ks	371 410	411 261
Počet obyvatel nově připojených na vodovod	ks	8 795	21 389
Počet obyvatel nově připojených na zlepšené čištění odpad. vod	EO	101 069	182 477
Počet obyvatel nově připojených na zlepšené zásobování vodou	ks	1 717 192	1 811 225
Počet opatření realizovaných pro snížení eutrofizace	ks	1	1
Počet studií v oblasti s potenciálním povodňovým rizikem s návrhem povodňové ochrany přírodě blízkým způsobem	ks	36	36
Rekonstruované ČOV	ČOV	53	72

6.1.2 Prioritní osa 2 – Zlepšování kvality ovzduší v lidských sídlech

PO 2 podporuje projekty, které jsou zaměřeny na snížení emisí z lokálního vytápění domácností i z větších stacionárních zdrojů a na zlepšení systému sledování, hodnocení a předpovídání vývoje kvality ovzduší a souvisejících meteorologických aspektů.

V PO 2 – Zlepšování kvality ovzduší v lidských sídlech nebyl v rámci OPŽP 2014+ ke konci roku 2023 schválený ani jeden projekt a jeden projekt byl s vydaným právním aktem.

Tabulka č. 54 – Projekty s vydaným právním aktem v OPŽP 2014+ k 31. 12. 2023 (mil. Kč)

Specifický cíl	Počet projektů	Celkové náklady (mil. Kč)	Příspěvek EU (mil. Kč)	Národní spolufinancování (mil. Kč)
2.4	1	8,3	5,1	1,7
Celkem	1	8,3	5,1	1,7

V přehledu uvedené indikátory sledují průběžné naplňování hodnot u všech schválených projektů (doporučených k financování), které odpovídají počátečním fázím realizace projektů.

Tabulka č. 55 – Přehled indikátorů pro projekty doporučené k financování k 31. 12. 2023

Název indikátoru	Jednotka	Skutečná hodnota	Cílová hodnota
Množství odstraněných emisí NH ₃ z průmyslu a zemědělství z podpořených projektů	t/rok	57	68
Množství odstraněných emisí NO _x z průmyslu a zemědělství z podpořených projektů	t/rok	232	232
Množství odstraněných emisí PM ₁₀ pocházejících z průmyslu a zemědělství z podpořených projektů	t/rok	903	1 491
Množství odstraněných emisí PM _{2,5} z průmyslu a zemědělství z podpořených projektů	t/rok	354	651
Množství odstraněných emisí prekurzorů PM _{2,5} pocházejících z průmyslu a zemědělství z podpořených projektů	t/rok	1 022	1 064
Množství odstraněných emisí SO ₂ z průmyslu a zemědělství z podpořených projektů	t/rok	3 233	3 611
Množství odstraněných emisí TZL pocházejících z průmyslu a zemědělství z podpořených projektů	t/rok	1 781	3 003
Množství odstraněných emisí VOC z průmyslu a zemědělství z podpořených projektů	t/rok	64	71
Odhadované roční snížení emisí skleníkových plynů (ekvivalent CO ₂)	t/rok	4 411	10 030
Počet pořízených licencí a nově vyvinutých nebo zmodernizovaných softwarových nástrojů ke sledování, hodnocení a předpovídání kvality ovzduší a relevantních meteorologických aspektů	ks	12	12
Počet pořízených přístrojů a techniky ke sledování, hodnocení a předpovídání kvality ovzduší a relevantních meteorologických aspektů	ks	669	672
Počet stacionárních zdrojů znečišťování ovzduší, u kterých bylo provedeno opatření ke snížení emisí	ks	89 894	90 108

6.1.3 Prioritní osa 3 – Odpady a materiálové toky, ekologické zátěže a rizika

PO 3 podporuje projekty, které směřují k prevenci vzniku odpadů, ke zvýšení podílu materiálového a energetického využití odpadů, k rekultivování starých skládek, k dokončení inventarizace a odstranění ekologických zátěží a ke snižování environmentálních rizik a rozvíjení systémů jejich řízení.

V PO 3 – Odpady a materiálové toky, ekologické zátěže a rizika bylo v rámci OPŽP 2014+ ke konci roku 2023 schváleno VK MŽP deset projektů v celkové výši příspěvku EU 277,4 mil. Kč.

Tabulka č. 56 – Přehled projektů schválených výběrovou komisí ke konci roku 2023 (mil. Kč)

Specifický cíl	Počet projektů	Celkové náklady (mil. Kč)	Příspěvek EU (mil. Kč)
3.1	10	278,0	277,4
Celkem	10	278,0	277,4

Ke konci roku 2023 bylo dvanáct projektů s vydaným právním aktem.

Tabulka č. 57 – Projekty s vydaným právním aktem v OPŽP 2014+ k 31. 12. 2023 (mil. Kč)

Specifický cíl	Počet projektů	Celkové náklady (mil. Kč)	Příspěvek EU (mil. Kč)
3.1	12	312,9	310,2
Celkem	12	312,9	310,2

V přehledu uvedené indikátory sledují průběžné naplňování hodnot u všech schválených projektů (doporučených k financování), které odpovídají počátečním fázím realizace projektů.

Tabulka č. 58 – Přehled indikátorů pro projekty doporučené k financování k 31. 12. 2023

Název indikátoru	Jednotka	Skutečná hodnota	Cílová hodnota
Celková rozloha sanovaných lokalit v ČR vztážená k určitému datu	m ²	968 278	5 547 570
Celkové množství energeticky využitých ostatních odpadů	t/rok		1 200
Inventarizovaná místa s hodnocenou prioritou	ks	10 134	9 053
Kapacita nově podpořených nebo zmodernizovaných zařízení pro nakládání s nebezpečnými odpady	t/rok	22 322	51 148
Kapacita nově vybudovaných nebo zmodernizovaných zařízení na energetické využití komunálních odpadů	t/rok	7 668	64 749
Kapacita nově vybudovaných nebo zmodernizovaných zařízení na energetické využití ostatních odpadů	t/rok	34 401	207 063
Kapacita podpořených zařízení pro materiálové využití komunálního odpadu	t/rok	136 113	144 781
Kapacita podpořených zařízení pro materiálové využití ostatních odpadů	t/rok	267 177	327 441
Kubaturní množství vyčištěného, odčerpaného kontaminovaného materiálu	m ³	94 675	184 164
Množství energeticky využitých komunálních odpadů	t/rok		601
Množství nevyprodukovaného průmyslového odpadu	t/rok	1 425	3 063
Množství odpadů zpracovaných v systémech separace a svozu všech odpadů	t/rok	28 348	31 678
Nově vybudovaná kapacita pro předcházení vzniku komunálního odpadu	t/rok	234 803	237 210
Nově vytvořená kapacita systémů separace a svozu všech odpadů	t/rok	300 120	328 724
Plocha rekultivovaných starých skládek z podpořených projektů	m ²	180 610	253 253
Počet zpracovaných analýz rizik	ks	70	79
Vybudovaná nebo rekonstruovaná zařízení	ks	11	11
Zvýšení kapacity pro recyklaci odpadů	t/rok	217 548	314 302

6.1.4 Prioritní osa 4 – Ochrana a péče o přírodu a krajinu

PO 4 podporuje projekty, které zajišťují příznivý stav předmětu ochrany národně významných chráněných území, posilují biodiverzitu a přirozenou funkci krajiny a zlepšují kvalitu prostředí v sídlech.

V roce 2023 byly v rámci PO 4 vyhlášeny dvě výzvy. Jednalo se o 164. výzvu pro specifický cíl 4.1 a 165. výzvu pro specifický cíl 4.3.

V PO 4 – Ochrana a péče o krajinu a přírodu bylo v rámci OPŽP 2014+ ke konci roku 2023 schváleno VK MŽP 106 projektů v celkové výši příspěvku EU 150,8 mil. Kč.

Tabulka č. 59 – Přehled projektů schválených výběrovou komisí ke konci roku 2023 (mil. Kč)

Specifický cíl	Počet projektů	Celkové náklady (mil. Kč)	Příspěvek EU (mil. Kč)	Národní spolufinancování (mil. Kč)
4.1	6	75,9	50,7	8,9
4.3	100	342,6	100,1	182,2
Celkem	106	418,5	150,8	191,1

Tabulka č. 60 – Projekty s vydaným právním aktem v OPŽP 2014+ k 31. 12. 2023 (mil. Kč)

Specifický cíl	Počet projektů	Celkové náklady (mil. Kč)	Příspěvek EU (mil. Kč)	Národní spolufinancování (mil. Kč)
4.1	6	195,5	148,5	26,2
4.3	47	159,6	43,6	88,1
4.4	2	3,3	2,5	0,8
Celkem	55	358,4	194,6	115,1

V přehledu níže uvedené indikátory sledují průběžné naplňování hodnot u všech schválených projektů, které odpovídají počátečním fázím realizace projektů.

Tabulka č. 61 – Přehled indikátorů pro projekty doporučené k financování k 31. 12. 2023

Název indikátoru	Jednotka	Skutečná hodnota	Cílová hodnota
Celková plocha dotčená opatřeními na podporu zvláště chráněných území a soustavy Natura 2000	ha	557 361	1 522 326
Celková plocha dotčená realizací opatření (včetně mapování či monitoringu) pro podporu druhů a stanovišť	ha	131 950	137 962
Celková plocha chráněných území, kde byly vytvořeny podmínky pro usměrnění návštěvnosti	ha	208 492	266 995
Celková plocha vytvořené návštěvnické infrastruktury	ha	6 911	7 610
Celkový počet opatření (včetně mapování či monitoringu) pro podporu druhů a stanovišť	ks	237	423
Celkový počet opatření na podporu ZCHÚ a soustavy Natura 2000	ks	466	1 141
Celkový počet podpořených strojů	ks	4	100
Celkový počet vysazených stromů	ks	30 842	41 628
Délka revitalizovaných vodních toků	m	71 427	77 265
Plocha stanovišť, která jsou podporována s cílem zlepšit jejich stav zachování	ha	47 872	65 983
Plocha území, kde byla provedena opatření (včetně mapování či monitoringu) proti nepůvodním druhům	ha	49	45 838
Plocha zemědělské půdy obhospodařovaná půdoochrannými technologiemi	ha	350	29 526
Počet chráněných území (ZCHÚ a lokalit soustavy Natura 2000), pro které byly zpracovány podklady (vč. zaměření území) pro vyhlášení, péči, monitoring a hodnocení jejich stavu	ks	744	918
Počet lokalit se zvýšenou biodiverzitou	ks	512	943
Počet lokalit, kde byly posíleny ekosystémové funkce krajiny	ks	2 307	2 563
Počet opatření k omezení nepůvodních druhů (včetně mapování či monitoringu)	ks	24	43
Počet opatření k předcházení, minimalizaci a nápravě škod působených zvláště chráněnými druhy	ks	146	184
Počet ploch a prvků sídelní zeleně s posílenou ekostabilizační funkcí	ks	1 884	2 401
Počet podkladů potřebných pro zajištění územních podmínek realizace ÚSES	ks	32	52
Počet zprůchodněných migračních překážek pro živočichy	ks	27	40
Zabezpečení migrační prostupnosti říční sítě	km	41	78

6.1.5 Prioritní osa 5 – Energetické úspory

PO 5 podporuje projekty, které směřují ke snížení energetické náročnosti veřejných budov a zvýšení využití obnovitelných zdrojů energie. V roce 2023 byla v rámci PO 5 vyhlášena jedna výzva, jednalo se o 168. výzvu pro specifický cíl 5.3.

V PO 5 – Energetické úspory bylo v rámci OPŽP 2014+ ke konci roku 2023 schváleno VK MŽP 21 projektů v celkové výši příspěvku EU 878,6 mil. Kč.

Tabulka č. 62 – Přehled projektů schválených výběrovou komisí ke konci roku 2023 (mil. Kč)

Specifický cíl	Počet projektů	Celkové náklady (mil. Kč)	Příspěvek EU (mil. Kč)	Národní spolufinancování (mil. Kč)
5.2	19	2 973,3	828,7	1 045,5
5.3	2	68,5	49,8	6,7
Celkem	21	3 041,8	878,6	1 052,2

Ke konci roku 2023 bylo 80 projektů s vydaným právním aktem, z nich 38 projektů spadalo pod specifický cíl 5.1, 22 projektů spadalo pod specifický cíl 5.2 a 20 projektů spadalo pod specifický cíl 5.3.

Tabulka č. 63 – Projekty s vydaným právním aktem v OPŽP 2014+ k 31. 12. 2023 (mil. Kč)

Specifický cíl	Počet projektů	Celkové náklady (mil. Kč)	Příspěvek EU (mil. Kč)	Národní spolufinancování (mil. Kč)
5.1	38	1 166,2	267,1	306,5
5.2	22	3 231,1	965,8	1 123,0
5.3	20	611,5	263,0	73,1
Celkem	80	5 008,8	1 495,9	1 502,6

V přehledu uvedené indikátory sledují průběžné naplňování hodnot u všech schválených projektů (doporučených k financování), které odpovídají počátečním fázím realizace projektů.

Tabulka č. 64 – Přehled indikátorů pro projekty doporučené k financování k 31. 12. 2023

Název indikátoru	Jednotka	Skutečná hodnota	Cílová hodnota
Energeticky vztažná plocha zrenovovaných budov	m ²	517 150	633 459
Množství odstraněných emisí prekurzorů částic PM _{2,5} z terciárního sektoru z podpořených projektů	t/rok	11	12
Množství odstraněných emisí prekurzorů PM ₁₀ z terciárního sektoru z podpořených projektů	t/rok	17	19
Nová kapacita zařízení pro výrobu energie z obnovitelných zdrojů	MW	107	456
Nově vytvořená podlahová plocha veřejných budov v pasivním energetickém standardu	m ²	34 526	12 2822
Odhadované roční snížení emisí skleníkových plynů (ekvivalent CO ₂)	t/rok	52 636	119 471
Snížení emisí tuhých znečišťujících látek	t/rok	600	1 500
Snížení konečné spotřeby energie ve veřejných budovách	GJ/rok	613 290	1 266 288
Výroba tepla z obnovitelných zdrojů	GJ/rok	25 570	64 777

6.1.6 Prioritní osa 6 – Technická pomoc

Cílem PO 6 je zajistit řádnou implementaci OPŽP 2014+ v těchto specifických cílech:

- specifický cíl 1 – zajistit řádné a efektivní řízení a administraci,
- specifický cíl 2 – zajistit informovanost, publicitu a absorpční kapacitu.

V rámci PO 6 – TP OPŽP 2014+ je SFŽP ČR jedním z konečných příjemců podpory a z vlastních zdrojů zajišťuje potřebnou výši spolufinancování projektů z 15 %.

V roce 2023 byly vydány registrace akce a rozhodnutí o poskytnutí dotace pro dvě akce SFŽP ČR ve výši 75,2 mil. Kč. Žádosti o platbu byly proplaceny v celkovém finančním objemu 239,9 mil. Kč dotace z FS. V rámci OPŽP 2014+ byly dosud SFŽP ČR vydány právní akty za 2 014,4 mil. Kč a celkově bylo proplaceno 1 805,8 mil. Kč dotace z FS.

Pozn.: Vratky za TP OPŽP 2014+ činily 0,3 mil. Kč a ponížily tak celkový příjem TP.

Tabulka č. 65 – Přehled projektů schválených výběrovou komisí ke konci roku 2023 (mil. Kč)

Specifický cíl	Počet projektů	Celkové náklady (mil. Kč)	Příspěvek EU (mil. Kč)	Národní spolufinancování (mil. Kč)
6.1	2	88,4	75,2	13,3
6.2	1	2,1	1,8	0,3
Celkem	3	90,5	77,0	13,6

Tabulka č. 66 – Projekty s vydaným právním aktem v OPŽP 2014+ k 31. 12. 2023 (mil. Kč)

Specifický cíl	Počet projektů	Celkové náklady (mil. Kč)	Příspěvek EU (mil. Kč)	Národní spolufinancování (mil. Kč)
6.1	2	88,4	75,2	13,3
6.2	1	2,1	1,8	0,3
Celkem	3	90,6	77,0	13,6

V přehledu uvedené indikátory sledují průběžné naplňování hodnot u všech schválených projektů (doporučených k financování), které odpovídají počátečním fázím realizace projektů.

Tabulka č. 67 – Přehled indikátorů pro projekty doporučené k financování k 31. 12. 2023

Název indikátoru	Jednotka	Skutečná hodnota	Cílová hodnota
Nákup materiálu, zboží a služeb potřebných k zajištění implementace programu	mil. Kč	347,1	465,8
Počet jednání orgánů, pracovních či poradních skupin	ks	45	50
Počet napsaných a zveřejněných analytických a strategických dokumentů (vč. evaluačních)	ks	12	15
Počet nově pořízeného vybavení	ks	107	94
Počet pracovních míst financovaných z programu	ks	5 724	6 486
Počet uskutečněných kontrol na místě	ks	27	650
Počet uskutečněných školení, seminářů, workshopů a konferencí	ks	1 252	246
Počet uspořádaných informačních a propagačních aktivit	ks	207	278

6.1.7 Prioritní osa 7 – Podpora pro zmírnění důsledků energetické krize

Prioritní osa 7 zahrnuje propojení Fondu soudržnosti a Evropského fondu pro regionální rozvoj k naplnění společného tematického cíle 9 – Podpora sociálního začleňování a boj proti chudobě a jakékoliv diskriminaci. V roce 2023 byly v rámci PO 7 vyhlášeny dvě výzvy. Jednalo se o 170. výzvu pro specifický cíl 7.1. a o výzvu 171 pro specifický cíl 7.2.

Specifický cíl 1 – podpora zranitelných domácností, které byly negativně zasaženy zvýšením cen energie v souvislosti s důsledky vojenské agrese Ruska proti Ukrajině, jakož i růstem životních nákladů vlivem inflace.

Specifický cíl 2 – podpora zranitelných domácností pro zmírnění cen energií – EFRR.

Tabulka č. 68 – Přehled projektů schválených výběrovou komisí ke konci roku 2023 (mil. Kč)

Specifický cíl	Počet projektů	Celkové náklady (mil. Kč)	Příspěvek EU (mil. Kč)
7.1	1	6 521,1	1 304,2
7.2	1	2 531,6	506,3
Celkem	2	9 052,7	1 810,5

Tabulka č. 69 – Projekty s vydaným právním aktem v OPŽP 2014+ k 31. 12. 2023 (mil. Kč)

Specifický cíl	Počet projektů	Celkové náklady (mil. Kč)	Příspěvek EU (mil. Kč)
7.1	1	6 521,1	1 304,2
7.2	1	2 531,6	506,32
Celkem	2	9 052,7	1 810,5

Tabulka č. 70 – Přehled indikátorů pro projekty doporučené k financování k 31. 12. 2023

Název indikátoru	Jednotka	Skutečná hodnota	Cílová hodnota
Počet zranitelných domácností podpořených s cílem pomoci jim pokrýt náklady na spotřebu energie	ks	1 559 927	1 594 000

V přehledu uvedené indikátory sledují průběžné naplňování hodnot u všech schválených projektů (doporučených k financování), které odpovídají počátečním fázím realizace projektů.

7 OPERAČNÍ PROGRAM ŽIVOTNÍ PROSTŘEDÍ 2021+

Operační program Životní prostředí je základním dotačním programem v oblasti ochrany životního prostředí. Ve svém třetím programovém období v letech 2021–2027 poskytuje České republice z fondů Evropské unie (Evropského fondu pro regionální rozvoj a Fondu soudržnosti) zhruba 61 mld. Kč.

Velká část aktivit z předcházejícího období je podporována i nadále, zároveň v OPŽP 2021–2027 figurují inovativní prvky, mezi které patří například uplatnění tzv. zjednodušených metod vykazování nákladů pro snížení administrativní zátěže všech zapojených subjektů, snadnější realizace komplexních projektů, větší důraz na adaptaci na změnu klimatu, podpora environmentálního vzdělávání nebo prevence vzniku dalších typů odpadů.

SFŽP ČR je zprostředkujícím subjektem i pro OPŽP 2021–2027, v roce 2023 realizoval k 31. 12. celkem 685 žádostí o platbu v objemu 5 144,5 mil. Kč ze zdrojů EU, které jsou účetně vykázány jako výdaje SR v kapitole 315 – MŽP.

V roce 2023 bylo v rámci OPŽP 2021+ vyhlášeno celkem 29 výzev k podávání žádostí o poskytnutí podpory, schváleno bylo k 31. 12. celkem 1 182 žádostí za 20,1 mld. Kč s příspěvkem EU. Ke konci roku 2023 bylo administrováno 827 projektů s vydaným právním aktem. Kumulativně k 31. 12. 2023 bylo za OPŽP 2021+ schváleno 1 368 žádostí za 25,9 mld. Kč s příspěvkem EU.

Tabulka č. 71 – Schválené projekty dle PO v roce 2023 (mil. Kč)

Prioritní osa	Počet projektů	Celkové náklady (mil. Kč)	Příspěvek EU (mil. Kč)	Národní spolufinancování (mil. Kč)
1	1 182	36 855,4	20 145,8	10 129,3
Celkem	1 182	36 855,4	20 145,8	10 129,3

Tabulka č. 72 – Proplacené prostředky dle prioritních os v letech 2021–2023 (mil. Kč)

Prioritní osa	Poskytnutá podpora 2023 (mil. Kč)	Poskytnutá podpora 2021–2023 (mil. Kč)
1	5 144,5	6 062,2
Celkem	5 144,5	6 062,2

8 FOND PRO SPRAVEDLIVOU TRANSFORMACI A OPERAČNÍ PROGRAM SPRAVEDLIVÁ TRANSFORMACE

V České republice čerpají podporu z Fondu pro spravedlivou transformaci kraje Karlovarský, Ústecký a Moravskoslezský jakožto regiony nejvíce zasažené odklonem od uhlí. Dle základních kritérií uvedených v příloze č. 2.4 Plánu spravedlivé územní transformace byla pro každý kraj vyčleněna alokace v následujícím rozložení:

Karlovarský kraj – 15,3 % (6,3 mld. Kč),

Ústecký kraj – 38,6 % (15,8 mld. Kč),

Moravskoslezský kraj – 46,1 % (18,9 mld. Kč).

FST je v ČR realizován prostřednictvím Operačního programu Spravedlivá transformace. Prostředky OPST je možné čerpat zejména v těchto oblastech podpory: Podnikání, Výzkum, vývoj a inovace, Nová energie, Digitální inovace, Obnova území, Oběhové hospodářství, Lidé a dovednosti.

V průběhu roku 2023 bylo svoláno pět zasedání Monitorovacího výboru, na nichž byly projednány a schváleny hodnotící kritéria a harmonogram jednotlivých výzev pro rok 2024, které budou vyhlášovány v rychlém sledu.

Do konce roku 2023 bylo vyhlášeno 42 výzev k podání žádostí o poskytnutí podpory pro projekty Karlovarského, Ústeckého a Moravskoslezského kraje s celkovou alokací 30,6 mld. Kč. Ke konci roku 2023 bylo schváleno 196 žádostí s příspěvkem EU za 10,8 mld. Kč.

Tabulka č. 73 – Schválené projekty dle PO k 31. 12. 2023 (mil. Kč)

Specifický cíl	Počet projektů	Celkové náklady (mil. Kč)	Příspěvek EU (mil. Kč)	Národní spolufinancování (mil. Kč)
1.01	51	1 132,4	936,3	162,3
2.01	52	2 319,6	1 945,1	339,8
3.01	93	9 970,2	7 908,2	1 386,6
Celkem	196	13 422,2	10 789,6	1 888,7

Ke konci roku 2023 bylo administrováno 159 projektů s vydaným právním aktem. V roce 2023 bylo k 31. 12. celkem proplaceno 184,5 mil. Kč ze zdrojů EU, které jsou účetně vykázány jako výdaje SR v kapitole 315 – MŽP.

K 31. 12. 2023 bylo podáno 31 strategických projektů do systému MS21+. Celkový objem požadovaných prostředků v podaných projektech činí cca 24,6 mld. Kč a významně převyšuje alokaci na strategické projekty v rámci OPST. V Karlovarském kraji bylo předloženo devět strategických projektů, které celkem požadují cca 3,4 mld. Kč (alokace výzvy 2,9 mld. Kč), v Ústeckém kraji podáno rovněž devět strategických projektů, které celkem požadují cca 7,1 mld. Kč (alokace výzvy 7,3 mld. Kč), v Moravskoslezském kraji bylo podáno třináct strategických projektů v celkové sumě 13,9 mld. Kč (alokace výzvy je stanovena na 8,7 mld. Kč).

Strategické projekty prochází komplexním hodnotícím procesem dle Operačního manuálu OPST, včetně externího posouzení technické pomoci JASPERS, včetně zasedání Meziřezortní expertní komise. Následně je projekt projednán na Regionální stálé konferenci kraje a poté postupuje do Výběrové komise. Ve všech krocích je vyžadována aktivní spolupráce žadatele.

9 KONTROLY

V souladu se zákonem o finanční kontrole ve veřejné správě č. 320/2001 Sb. a s prováděcí vyhláškou MF č. 416/2004 Sb. je na SFŽP ČR zaveden a průběžně aktualizován vnitřní kontrolní systém. Klíčové mechanismy kontrolního systému SFŽP ČR jsou definovány ve vnitřních směrnících a v dalších vnitřních předpisech členěných dle jednotlivých oblastí činností.

SFŽP ČR může v rámci kontrol vystupovat jako kontrolující či kontrolovaná osoba, případně jako kontrolovaný zprostředkující subjekt nebo zprostředkovatel pro přípravu podkladů kontrolovaných řídicích orgánů programů.

Vybrané segmenty činnosti SFŽP ČR jsou prověřovány externími subjekty – NKÚ, Ministerstvo financí – AO a PCO, MŽP – ŘO pro OPŽP, finanční úřady, EK, EÚD, externí nezávislé kontrolní/auditorské společnosti v rámci auditu účetní závěrky atd.

Každoročně zpracovávaná účetní závěrka je předkládána Radě SFŽP ČR ke schválení (po jejím zaslání MF), doplněná o kontrolní zprávu Samostatného oddělení interního auditu. Účetní závěrku nechává SFŽP ČR prověřit nezávislým auditorem. Audit účetní závěrky roku 2022 byl zahájen počátkem roku 2023, jednalo se o ověření správnosti konečných hodnot, ověřování inventurních soupisů, metod a platných předpisů a byl ukončen v březnu 2023. Výrok auditora zněl, že účetní závěrka podává věrný a poctivý obraz aktiv a pasiv, nákladů a výnosů a výsledku hospodaření a peněžních toků v souladu s českými účetními předpisy. V září 2023 byl zahájen a do konce roku také ukončen předaudit účetní závěrky roku 2023, byl rovněž prováděn nezávislou auditorskou společností, s výsledkem bez zjištění resp., že nebyly identifikovány žádné nesprávnosti nebo nestandardní operace.

Ze strany NKÚ jsou předmětem kontroly vybrané dotační výzvy, zda byly dodrženy závazné předpisy, zda je dosahováno plánovaného zlepšení stavu, jaké jsou přínosy a dopady atd. Kontrolováno je i použití a správa administrovaných prostředků prostřednictvím výzev pro předkládání žádostí o podporu. Prostředky SFŽP ČR jsou kontrolovány jak na straně výdajů, tak i na straně příjmů. V květnu 2023 byla ze strany NKÚ na SFŽP ČR ukončena kontrola zahájená v září 2022. Jednalo se o kontrolu vynaložených peněžních prostředků státního rozpočtu a Evropské unie určených na výstavbu kanalizačních stok č. 22/24. Zjištění byla nefinančního charakteru, nebyly podávány žádné námítky proti kontrolnímu protokolu.

V dubnu byla zahájena kontrolní akce NKÚ, která se týká ověření peněžních prostředků státu a Evropské unie určené na zlepšování kvality ovzduší. V listopadu byl SFŽP ČR předán Kontrolní protokol o kontrole č. 23/07, kontrolní skupina identifikovala několik zjištění, následně byly proti protokolu podány námítky a počátkem roku 2024 bylo podáno odvolání ke Kolegiu NKÚ.

Audity ze strany AO je u SFŽP ČR ověřováno řádné fungování systému řízení a kontroly programů, finančních nástrojů a mechanismů. Kromě těchto auditů systémů jsou AO realizovány rovněž audity operací, tj. kontrola vhodného reprezentativního vzorku operací na základě vykázaných výdajů.

V lednu 2023 byl ukončen audit systému č. FM3/2022/S/005. Jednalo se o „Ověření funkčnosti řídicího a kontrolního systému programu Vzdělávání v oblasti řídicích kontrol“ u Norských fondů, u kterého nebylo identifikováno žádné zjištění. V rámci Norských fondů byl následně na SFŽP ČR v srpnu 2023 zahájen audit operace FM3/2023/O/025 s názvem „Výdaje na řízení programu Životní prostředí“, který byl ukončen v listopadu zprávou bez identifikovaného zjištění. SFŽP ČR dále spolupracoval při realizaci dalších tří auditů operací podpořených z Norských fondů, které byly obsaženy v plánu AO na rok 2023. Audity se týkaly přímo projektů/konečných příjemců v oblasti životního prostředí. U dvou z nich byla identifikována celkem tři zjištění s nízkou mírou závažnosti bez finančního dopadu, jeden byl zcela bez zjištění.

V dubnu zahájený audit č. OPST/2023/S/001 na SFŽP ČR se zaměřil na ověření účinného fungování systému řízení a kontroly programu Spravedlivá transformace a prověření souladu s požadavky použitelného právního rámce pro programové období 2021–2027. Audit byl ukončen v prosinci a zjištění byla v podobě doporučení týkající se zlepšení nastavení metodických dokumentů a budou předmětem sledování v rámci akčního plánu.

SFŽP ČR spolupracoval na přípravě podkladů a informací pro ŘO OPŽP v rámci auditů systému AO č. OPŽP/2023/S/001 – audit řádného fungování systému řízení a kontroly Operačního programu Životní prostředí 2014+ a č. OPŽP2/2023/S/001 – audit řádného fungování systému řízení a kontroly Operačního programu Životní prostředí 2021+. Oba audity byly zahájeny v dubnu a ke konci roku byly již ukončeny. Výstupem prvního auditu byla čtyři zjištění, tři s nízkou mírou závažnosti a u jednoho z nich se střední mírou závažnosti, v jehož důsledku došlo k zadání potvrzené nesrovnalosti s finančním dopadem a následnému odečtení částky z výkazu výdajů. Zjištění jsou předmětem dalšího průběžného sledování v rámci akčního plánu, jedná se zejména o dodržování administrativních lhůt při realizaci projektů. qqU auditu na nové programovací období 2021+ byla identifikována tři zjištění nefinančního charakteru, která budou v rámci akčního plánu sledována a napravena do konce prvního pololetí 2024. SFŽP ČR také spolupracoval při realizaci auditu operací ze strany AO u MŽP č. OPŽP/2023/O/001-037 týkajícího se 37 vybraných operací, resp. realizace projektů příjemců podpor v souvislosti s realizací OPŽP 2014+. U deseti z nich bylo konstatováno zjištění finančního charakteru.

Předmětem kontrol realizovaných ŘO OPŽP 2014+ je ověření řádného plnění přenesených/delegovaných činností na SFŽP ČR jako zprostředkující subjekt v rámci implementace OPŽP 2014+. V únoru 2023 byla ukončena kontrola, která byla zahájena v listopadu 2022. Výstup z této kontroly obsahoval jen několik nápravných opatření a řadu doporučení, které byly z většiny vyřešeny jejich přijetím, resp. realizací.

Ze strany MŽP, samostatného oddělení veřejnosprávní kontroly a řízení rizik, byla realizována veřejnosprávní kontrola. Jejím předmětem bylo ověření na zvoleném vzorku žádostí o podporu, že prostředky z NPŽP jsou poskytovány v souladu s příslušnými předpisy. Jedno identifikované zjištění obsahovalo konstatování, že u vybraných projektů ke kontrole nebylo ve stanovené lhůtě provedeno závěrečné vyhodnocení akce. V té souvislosti bylo nutné realizovat nápravné opatření ze strany PM SFŽP ČR.

Počátkem června 2023 byl Evropským účetním dvorem (EÚD) na MŽP zahájen audit výkonnosti – Dvoji financování mezi Nástrojem pro oživení a odolnost a fondy politiky soudržnosti (RRF) / Nástrojem pro propojení Evropy (CEF) (úkol 23CH2002), 2014CZ16M1OP002. SFŽP ČR jako zprostředkující subjekt spolupracoval na přípravě požadovaných podkladů a informací. Předmětem ověřování jsou zavedené mechanismy a postupy ze strany řídicích a auditních orgánů, které mají bránit dvojímu financování mezi

Nástrojem pro oživení a odolnost a fondy politiky soudržnosti na úrovni vybraných operačních programů v devíti členských státech, zejména ve vztahu k riziku dvojího financování. Audit probíhal ještě počátkem roku 2024.

Kontroly ze strany finančních úřadů u SFŽP ČR jsou zpravidla kontroly skutečností rozhodných pro správné zjištění a případné stanovení odvodu za porušení rozpočtové kázně dle § 44 a 44a zákona č. 218/2000 Sb., o rozpočtových pravidlech a o změně některých souvisejících zákonů. V minulém roce nebyly na SFŽP ČR realizovány žádné daňové kontroly.

V minulém roce byla realizována jedna kontrola ze strany VZP: kontrola plateb pojistného na veřejné zdravotní pojištění a dodržování ostatních povinností plátce pojistného (dodržování oznamovací povinnosti, stanovení vyměřovacích základů a výše pojistného, dodržování termínů splatnosti pojistného, dodržování podávání přehledů o platbách pojistného), kontrolované období bylo od konce roku 2019 až do posledního čtvrtletí 2023. Výsledkem nebyla žádná zjištění.

Zcela nově byl počátkem roku 2023 zadán a zahájen audit systému řízení kybernetické bezpečnosti (přesně kybernetické bezpečnosti informačních systémů dle vyhlášky č. 82/2018 Sb., o bezpečnostních opatřeních, kybernetických bezpečnostních incidentech, reaktivních opatřeních, náležitostech podání v oblasti kybernetické bezpečnosti a likvidaci dat a zákona č. 181/2014 Sb., o kybernetické bezpečnosti, ve znění pozdějších předpisů). Audit je realizován nezávislou společností, je naplánován až do roku 2025 a v jeho rámci budou vydávány průběžné zprávy. Předmětem je zejména nastavení a výkon systému řízení kybernetické bezpečnosti SFŽP ČR.

Podrobný přehled o jednotlivých externích kontrolách prováděných u SFŽP ČR je uveden v příloze č. 12.

SFŽP ČR jako kontrolující subjekt

V rámci nastaveného systému finanční kontroly a v souvislosti se zajištěním fungování vnitřního kontrolního systému jsou SFŽP ČR průběžně realizovány veřejnosprávní kontroly na místě realizace projektů. V té souvislosti je vytvářen plán veřejnosprávních kontrol, a to dle stanovených postupů pro výběr vzorku. Vybíraný kontrolní vzorek je sestavován zpravidla na základě statistických metod výběru, přičemž jsou zohledněny jednotlivé oblasti podpory, výše objemu dotace, analýza rizik akcí na základě administrace jednotlivých žádostí a výsledků kontrolních zjištění z vykonaných monitorovacích návštěv nebo veřejnosprávních kontrol realizovaných v minulých letech se zohledněním kapacitních možností kontrolního útvaru. Plánování a provádění kontrolní činnosti na místě bylo v roce 2023 částečně ovlivněno rozšířením kontrolní činnosti na nově administrované programy. Dalším významným faktorem ovlivňujícím kontrolní činnost byly lhůty ve vydaných právních aktech stanovené pro dokončení projektů, kdy samotní příjemci vzhledem k blížícím se termínům odstoupili od podaných žádostí o podporu.

V roce 2023 bylo u projektů z výzev NPŽP, NF, NZÚ2014, NZÚ2021, ModF HEAT a RES uskutečněno celkem 58 veřejnosprávních kontrol, kdy byly finančním zdrojem poskytnuté prostředky SFŽP ČR, Fondy EHP a Norska, NPO a Modernizačního fondu. V roce 2023 bylo rovněž vykonáno 57 veřejnosprávních kontrol u projektů OPŽP 2014–2020, kdy byly finančním zdrojem poskytnuté prostředky ERDF a FS předfinancované ze státního rozpočtu. Detailní informace ve vztahu ke státnímu rozpočtu jsou rovněž uvedeny v každoročně vydávané a MF předkládané Zprávě o výsledcích finančních kontrol.

Nastavení a funkčnost vnitřního kontrolního systému SFŽP ČR jsou pravidelně prověřovány prostřednictvím interního auditu. Jde o nezávislé a objektivní přezkoumávání a vyhodnocování nastavení

a fungování vnitřního kontrolního systému SFŽP ČR. V roce 2023 tak bylo dle ročního plánu vykonáno celkem třináct interních auditů.

10 RADA SFŽP ČR

Radu SFŽP ČR jmenuje na základě zákona o SFŽP ČR ministr životního prostředí jako svůj poradní orgán. Skládá se nejméně z osmnácti členů a posuzuje zejména užití prostředků SFŽP ČR formou konzultace oblastí podpory v rámci Rámce NPŽP, roční rozpočty příjmů a výdajů SFŽP ČR, navržená opatření a jejich zabezpečení. Rada dále posuzuje návrhy na poskytnutí podpory ze SFŽP ČR a doporučuje ministři jednotlivé konkrétní žádosti o podporu.

V průběhu roku 2023 proběhlo osm zasedání Rady Fondu v termínech: 156. zasedání 19. 1. 2023, 157. zasedání 23. 3. 2023, 158. zasedání formou per rollam 19. 4. 2023, 159. zasedání 25. 5. 2023, 160. zasedání 13. 7. 2023, 161. zasedání 19. 10. 2023, 162. zasedání 7. 12. 2023, 163. zasedání formou per rollam 14. 12. 2023.

Tabulka č. 74 – Přehled doporučených a projednaných projektů Radou SFŽP ČR v roce 2023 (mil. Kč)

	Počet projektů	Výše podpory projektům doporučených Radou Fondu v roce 2023
ModFond	10 149	29 673,6
NPŽP vč. NPŽP NPO	1 057	3 063,8
Půjčky	21	354,6
Finanční mechanismy EHP/Norsko	37	219,6
Celkem	11 264	33 311,6

Některé projekty, např. výzvy na Dešťovku č. 6/2017 a 12/2017, výsadba stromů č. 9/2019 a 4/2021, Požár P/2022, Tornádo T/2021, jsou Radě Fondu předkládány pouze na vědomí, případně u zasedání uskutečněných na konci roku mohou být RM vydána až v roce následujícím. Dále byly předloženy na vědomí Radě Fondu projekty v rámci programu NZÚ (jedná se o výzvy NZÚ 1/2021 Rodinné domy, NZÚ 2/2021 Bytové domy, NPŽP-NPO 1/2023 Poradenství, NZÚ Light MAS-EKIS, HOUSEnerg 1/2023 NZÚ Light, HOUSEnerg 4/2023 NZÚ Rodinné domy, HOUSEnerg 5/2023 NZÚ Oprav dům po babičce, HOUSEnerg 6/2023 NZÚ Bytové domy SVJ+BD, HOUSEnerg 7/2023 NZÚ Bytové domy obce, HOUSEnerg 8/2023 NZÚ Bytové domy).

11 ZÁVĚR

V roce 2023 SFŽP ČR proplatil 160 486 žádostí o platbu v celkové výši 48,7 mld. Kč.

Tabulka č. 75 – Přehled vyplacených prostředků v jednotlivých programech za rok 2023 (mil. Kč)

Program	Vyplacené prostředky (mil. Kč)	Počet proplacených žádostí v roce 2023 (ks)
ModFond	18 991,2	108 682
NPO	10 150,4	45 059
OPŽP 2014+*	8 492,2	158
OPŽP 2021+*	5 144,5	827
NZÚ*	2 574,6	3 142
NPŽP	2 547,2	2 058
OPŽP 2021-2027 zápůjčky	244,8	56
NF	221,8	283
OPST*	184,5	159
OPŽP 2014-2020 IFN zápůjčky	52,3	4
OPŽP 2014-2020 zápůjčky	33,1	7
OPST (předprojektová příprava)	24,6	16
OPŽP 2014-2020 IFN dotace	20,7	3
Projektová schémata OPŽP 2021+	18,6	10
Kotlíky (Výzva č. 1/2019)**	-30,7	22
Celkem	48 669,8	160 486

* Výdaje nejsou součástí Závěrečného účtu SFŽP ČR a jsou vykázány ve výdajích státního rozpočtu, kapitola 315 – MŽP.

** Z toho dotace ve výši 2,7 mil. Kč vratka půjček ve výši 33,4 mil. Kč.

Na zpracování se podílely:

Sekce ekonomická:

- Odbor rozpočtu
- Odbor financování projektů: údaje o pohledávkách v kapitole 3
- Odbor finančních příjmů Fondu část kapitoly 1
- Odbor TA/NSA: kapitola 6.1.6

Odbor strategie Fondu a mezinárodní spolupráce: příslušné části kapitoly 4, 7, 8

Sekce realizace projektů energetiky, ochrany ovzduší a klimatu: příslušné části kapitoly 4, 10

Odbor řízení lidských zdrojů: personální údaje v kapitole 1.4.11

Samostatné oddělení kontroly: kapitola 9

12 SEZNAM PŘÍLOH

1.	Výkaz FIN 1–12 SF (část I. Rozpočtové příjmy, a část II. Rozpočtové výdaje a financování).....	73
2.	Rozbor příjmů dle měsíců k 31. 12. 2023.....	92
3.	Realizovaná finanční podpora akcí podle krajů a složek ŽP.....	93
4.	Realizovaná finanční podpora akcí členěná dle složek ŽP na investiční a neinvestiční.....	94
5.	Realizovaná finanční podpora akcí členěná dle složek ŽP dle typu subjektu	95
6.	Vývoj pohledávek po splatnosti k 31. 12. 2023 včetně grafu	96
7.	Rozvaha aktiv a pasiv.....	99
8.	Závazky Fondu podle stavu k 31. 12. 2023	103
9.	Zůstatky na bankovních účtech.....	104
10.	Organizační struktura k 31. 12. 2023.....	105
11.	Přehled čerpání NP/NPŽP v roce 2023.....	106
12.	Kontrolní akce realizované externími subjekty na SFŽP ČR v roce 2023.....	107
13.	Přehled vyhlášených výzev v roce 2023	111
14.	Přehled projektů dle oblastí podpory s RM k 31. 12. 2023 – NPŽP	117
15.	Sledované indikátory podpořených projektů (uzavřená ZVA) v roce 2023 v NPŽP	119

PŘÍLOHA č. 1

Výkaz FIN 1–12 SF – I. Rozpočtové příjmy Období 01/2023 – 12/2023

Paragraf	Položka	Nástroj	Prostorová jednotka	Schválený rozpočet	Rozpočet po změnách	Skutečnost
a	b	c	d	1	2	3
0000	1331		1	170 000 000.00	170 000 000.00	192 765 939.30
0000	1332		1	200 000 000.00	200 000 000.00	299 611 189.15
0000	1333		1	1 050 000 000.00	1 050 000 000.00	1 141 448 319.46
0000	1334		1	156 000 000.00	156 000 000.00	244 965 648.25
0000	1335		1	44 000 000.00	44 000 000.00	57 368 512.70
0000	1338		1	16 000 000.00	16 000 000.00	17 484 907.00
0000	1339		1	70 000 000.00	70 000 000.00	0.00
0000	1357		1	310 000 000.00	310 000 000.00	356 407 754.80
0000	1359		1	0.00	0.00	82 782 000.00
0000	2119		1	0.00	0.00	505 508.00
0000	2141		1	6 000 000.00	6 000 000.00	6 054 633.52
0000	2211		1	0.00	0.00	49 741 582.02
0000	2212		1	0.00	0.00	- 367 338.62
0000	2221		1	0.00	0.00	251 738 570.31
0000	2221	060	1	0.00	0.00	550 307.75
0000	2229		1	0.00	0.00	1 352 868.86
0000	2324		1	0.00	0.00	132 173.92
0000	2328		1	0.00	0.00	107 421.00
0000	2329		1	0.00	0.00	1 090 259.35
0000	2412		1	70 467 000.00	70 467 000.00	3 778 185.96
0000	2413		1	0.00	0.00	7 821 777.50
0000	2441		1	132 197 000.00	132 197 000.00	168 290 883.25
0000	2442		1	4 874 000.00	4 874 000.00	0.00
0000	2449		1	30 304 000.00	30 304 000.00	14 951 729.18
0000	2459		1	158 000.00	158 000.00	158 044.20
0000	3113		1	0.00	0.00	61 000.00
0000	4116		1	104 749 231.00	104 749 231.00	129 311 037.35
0000	4116	106	5	0.00	0.00	238 982 286.18
0000	4116	170	5	0.00	0.00	203 000 000.00
0000	4118	060	5	10 000 000.00	10 000 000.00	98 415 643.00
0000	4139	170	5	0.00	0.00	21 487 000.00
0000	4216		1	901 772 769.00	901 772 769.00	694 187 232.79
0000	4216	106	5	0.00	0.00	50 920 813.08
0000	4216	170	5	720 000 000.00	720 000 000.00	9 394 420 967.00
0000	4218	060	5	256 000 000.00	256 000 000.00	0.00
0000	4233	171	5	28 000 000 000.00	28 000 000 000.00	44 214 500 688.10
Celkem				32 252 522 000.00	32 252 522 000.00	57 944 027 544.36

Třída	Paragraf	Položka	Nástroj	Prostorová jednotka	Schválený rozpočet	Rozpočet po změnách	Výsledek od počátku roku
text	a	b	c	d	1	2	3
NIV.TR.SPOLEČEN. VLAST. JEDNOTEK	2115	5225	170	5	0.00	0.00	7 450 171.25
Běžné výdaje (mezisoučet)	2115	522			0.00	0.00	7 450 171.25
Běžné výdaje (mezisoučet)	2115	52			0.00	0.00	7 450 171.25
NEINVESTIČNÍ TRANSFERY OBCÍM	2115	5321		1	0.00	0.00	544 950.43
Běžné výdaje (mezisoučet)	2115	532			0.00	0.00	544 950.43
Běžné výdaje (mezisoučet)	2115	53			0.00	0.00	544 950.43
ÚČELOVÉ NEINVESTIČNÍ TRANSFERY F	2115	5493	170	5	0.00	0.00	4 156 076.78
ÚČELOVÉ NEINVESTIČNÍ TRANSFERY F	2115	5493	171	5	0.00	0.00	5 451 119.62
Běžné výdaje (mezisoučet)	2115	549			0.00	0.00	9 607 196.40
Běžné výdaje (mezisoučet)	2115	54			0.00	0.00	9 607 196.40
Běžné výdaje (mezisoučet)	2115	5			0.00	0.00	17 602 318.08
Běžné výdaje (mezisoučet)	2115				0.00	0.00	17 602 318.08
NEINVESTIČNÍ TRANSFERY OBCÍM	2310	5321		1	0.00	0.00	1 817 969.99
NEINVESTIČNÍ TRANSFERY KRAJŮM	2310	5323		1	0.00	0.00	5 227 677.19
Běžné výdaje (mezisoučet)	2310	532			0.00	0.00	7 045 647.18
Běžné výdaje (mezisoučet)	2310	53			0.00	0.00	7 045 647.18
NEINVESTIČNÍ PŮJČENÉ PROSTŘEDKY	2310	5641	148	1	0.00	0.00	2 634 039.58
Běžné výdaje (mezisoučet)	2310	564			0.00	0.00	2 634 039.58
Běžné výdaje (mezisoučet)	2310	56			0.00	0.00	2 634 039.58
Běžné výdaje (mezisoučet)	2310	5			0.00	0.00	9 679 686.76
Běžné výdaje (mezisoučet)	2310				0.00	0.00	9 679 686.76
NEINVEST. TRANSFERY NEFINANČNÍM	2321	5213		1	0.00	0.00	1 912.49
NEINVEST. TRANSFERY NEFINANČNÍM	2321	5213	060	5	791 911.00	791 911.00	0.00
Běžné výdaje (mezisoučet)	2321	521			791 911.00	791 911.00	1 912.49
Běžné výdaje (mezisoučet)	2321	52			791 911.00	791 911.00	1 912.49
NEINVESTIČNÍ TRANSFERY OBCÍM	2321	5321		1	0.00	0.00	26 993 016.71
Běžné výdaje (mezisoučet)	2321	532			0.00	0.00	26 993 016.71
Běžné výdaje (mezisoučet)	2321	53			0.00	0.00	26 993 016.71
NEINVESTIČNÍ PŮJČENÉ PROSTŘEDKY	2321	5641	148	1	0.00	0.00	5 644 533.58
Běžné výdaje (mezisoučet)	2321	564			0.00	0.00	5 644 533.58
Běžné výdaje (mezisoučet)	2321	56			0.00	0.00	5 644 533.58
Běžné výdaje (mezisoučet)	2321	5			791 911.00	791 911.00	32 639 462.78
Běžné výdaje (mezisoučet)	2321				791 911.00	791 911.00	32 639 462.78
NEINVESTIČNÍ TRANSFERY CIZÍM PŘÍS	2332	5339		1	0.00	0.00	1 020 549.00
Běžné výdaje (mezisoučet)	2332	533			0.00	0.00	1 020 549.00
Běžné výdaje (mezisoučet)	2332	53			0.00	0.00	1 020 549.00
Běžné výdaje (mezisoučet)	2332	5			0.00	0.00	1 020 549.00
Běžné výdaje (mezisoučet)	2332				0.00	0.00	1 020 549.00
NEINVESTIČNÍ TRANSFERY VEŘEJNÝM	2333	5332		1	0.00	0.00	409 493.00
Běžné výdaje (mezisoučet)	2333	533			0.00	0.00	409 493.00
Běžné výdaje (mezisoučet)	2333	53			0.00	0.00	409 493.00
Běžné výdaje (mezisoučet)	2333	5			0.00	0.00	409 493.00
Běžné výdaje (mezisoučet)	2333				0.00	0.00	409 493.00
NEINVESTIČNÍ TRANSFERY SPOLKŮM	2399	5222	170	5	0.00	0.00	15 000.00
Běžné výdaje (mezisoučet)	2399	522			0.00	0.00	15 000.00
Běžné výdaje (mezisoučet)	2399	52			0.00	0.00	15 000.00
NEINVESTIČNÍ TRANSFERY OBCÍM	2399	5321	170	5	0.00	0.00	68 548.87
Běžné výdaje (mezisoučet)	2399	532			0.00	0.00	68 548.87
Běžné výdaje (mezisoučet)	2399	53			0.00	0.00	68 548.87
ÚČELOVÉ NEINVESTIČNÍ TRANSFERY F	2399	5493		1	0.00	0.00	35 536.00
Běžné výdaje (mezisoučet)	2399	549			0.00	0.00	35 536.00
Běžné výdaje (mezisoučet)	2399	54			0.00	0.00	35 536.00

PŘÍLOHA č. 1

II. Rozpočtové výdaje a financování Období 01/2023 – 12/2023

Třída	Paragraf	Položka	Nástroj	Prostorová jednotka	Schválený rozpočet	Rozpočet po změnách	Výsledek od počátku roku
text	a	b	c	d	1	2	3
Běžné výdaje (mezisoučet)	2399	5			0.00	0.00	119 084.87
Běžné výdaje (mezisoučet)	2399				0.00	0.00	119 084.87
NEINVEST. TRANSFERY NEFINANČNÍM	3714	5213		1	7 523 157.00	7 523 157.00	0.00
NEINVEST. TRANSFERY NEFINANČNÍM	3714	5213	140	5	0.00	0.00	5 224 738.45
Běžné výdaje (mezisoučet)	3714	521			7 523 157.00	7 523 157.00	5 224 738.45
NEINV. TRANSF. FUNDACÍM, ÚSTAVŮM	3714	5221		1	0.00	0.00	295 408.12
NEINVESTIČNÍ TRANSFERY SPOLKŮM	3714	5222		1	10 398 622.00	10 398 622.00	1 755 084.63
NEINVESTIČNÍ TRANSFERY SPOLKŮM	3714	5222	140	5	0.00	0.00	2 344 275.00
NIV TRS.ČÍRK.A NÁB.SPOL.	3714	5223	170	5	0.00	0.00	27 760.00
Běžné výdaje (mezisoučet)	3714	522			10 398 622.00	10 398 622.00	4 422 527.75
Běžné výdaje (mezisoučet)	3714	52			17 921 779.00	17 921 779.00	9 647 266.20
NEINVESTIČNÍ TRANSFERY OBCÍM	3714	5321		1	0.00	0.00	3 735 261.48
NEINVESTIČNÍ TRANSFERY OBCÍM	3714	5321	140	5	0.00	0.00	1 168 662.96
NEINVESTIČNÍ TRANSFERY OBCÍM	3714	5321	170	5	0.00	0.00	54 999.99
NEINVESTIČNÍ TRANSFERY OBCÍM	3714	5321	171	5	0.00	0.00	68 266.01
NEINVESTIČNÍ TRANSFERY KRAJŮM	3714	5323		1	15 164 653.00	15 164 653.00	0.00
NEINVESTIČNÍ TRANSFERY KRAJŮM	3714	5323	140	5	0.00	0.00	1 406 824.64
OSTATNÍ NEINVESTIČNÍ TRANSFERY R	3714	5329		1	0.00	0.00	559 374.42
Běžné výdaje (mezisoučet)	3714	532			15 164 653.00	15 164 653.00	6 993 389.50
NIV PŘÍSP.ZŘÍZ.PŘÍSP.ORG.	3714	5331		1	35 342 150.00	35 342 150.00	0.00
NEINVESTIČNÍ TRANSFERY VEŘEJNÝM	3714	5332		1	115 818 326.00	115 818 326.00	0.00
NIV TRANSF.VEŘ.VÝZK.INST.	3714	5334	140	5	0.00	0.00	674 549.99
NEINVESTIČNÍ TRANSFERY CIZÍM PŘÍS	3714	5339	140	5	0.00	0.00	2 625 000.00
NEINVESTIČNÍ TRANSFERY CIZÍM PŘÍS	3714	5339	170	5	0.00	0.00	6 700.00
Běžné výdaje (mezisoučet)	3714	533			151 160 476.00	151 160 476.00	3 306 249.99
Běžné výdaje (mezisoučet)	3714	53			166 325 129.00	166 325 129.00	10 299 639.49
Běžné výdaje (mezisoučet)	3714	5			184 246 908.00	184 246 908.00	19 946 905.69
Běžné výdaje (mezisoučet)	3714				184 246 908.00	184 246 908.00	19 946 905.69
NEINVEST. TRANSFERY NEFINANČNÍM	3716	5213	060	1	0.00	0.00	690 319.89
NEINVEST. TRANSFERY NEFINANČNÍM	3716	5213	060	5	0.00	0.00	3 911 812.87
Běžné výdaje (mezisoučet)	3716	521			0.00	0.00	4 602 132.76
NEINV. TRANSF. FUNDACÍM, ÚSTAVŮM	3716	5221	060	5	2 087 489.00	2 087 489.00	0.00
NEINVESTIČNÍ TRANSFERY SPOLKŮM	3716	5222	060	1	0.00	0.00	653 570.02
NEINVESTIČNÍ TRANSFERY SPOLKŮM	3716	5222	060	5	0.00	0.00	3 703 563.51
Běžné výdaje (mezisoučet)	3716	522			2 087 489.00	2 087 489.00	4 357 133.53
Běžné výdaje (mezisoučet)	3716	52			2 087 489.00	2 087 489.00	8 959 266.29
NEINVESTIČNÍ TRANSFERY OBCÍM	3716	5321	060	1	0.00	0.00	564 336.68
NEINVESTIČNÍ TRANSFERY OBCÍM	3716	5321	060	5	0.00	0.00	3 197 907.89
NEINVESTIČNÍ TRANSFERY KRAJŮM	3716	5323	060	1	0.00	0.00	375 000.00
NEINVESTIČNÍ TRANSFERY KRAJŮM	3716	5323	060	5	0.00	0.00	2 125 000.00
Běžné výdaje (mezisoučet)	3716	532			0.00	0.00	6 262 244.57
NEINVESTIČNÍ TRANSFERY VEŘEJNÝM	3716	5332	060	1	0.00	0.00	1 469 990.46
NEINVESTIČNÍ TRANSFERY VEŘEJNÝM	3716	5332	060	5	0.00	0.00	8 329 946.02
NIV TRANSF.VEŘ.VÝZK.INST.	3716	5334	060	1	0.00	0.00	164 241.78
NIV TRANSF.VEŘ.VÝZK.INST.	3716	5334	060	5	0.00	0.00	930 703.47
Běžné výdaje (mezisoučet)	3716	533			0.00	0.00	10 894 881.73
Běžné výdaje (mezisoučet)	3716	53			0.00	0.00	17 157 126.30
Běžné výdaje (mezisoučet)	3716	5			2 087 489.00	2 087 489.00	26 116 392.59
Běžné výdaje (mezisoučet)	3716				2 087 489.00	2 087 489.00	26 116 392.59
NEINV. TRANSF. FUNDACÍM, ÚSTAVŮM	3719	5221	060	1	0.00	0.00	228 663.40
NEINV. TRANSF. FUNDACÍM, ÚSTAVŮM	3719	5221	060	5	0.00	0.00	1 295 759.30
Běžné výdaje (mezisoučet)	3719	522			0.00	0.00	1 524 422.70
Běžné výdaje (mezisoučet)	3719	52			0.00	0.00	1 524 422.70
NEINVESTIČNÍ TRANSFERY OBCÍM	3719	5321		1	0.00	0.00	3 436 849.53
NEINVESTIČNÍ TRANSFERY OBCÍM	3719	5321	060	1	0.00	0.00	4 810 160.04
NEINVESTIČNÍ TRANSFERY OBCÍM	3719	5321	060	5	0.00	0.00	27 257 573.64
Běžné výdaje (mezisoučet)	3719	532			0.00	0.00	35 504 583.21
Běžné výdaje (mezisoučet)	3719	53			0.00	0.00	35 504 583.21

Třída	Paragraf	Položka	Nástroj	Prostorová jednotka	Schválený rozpočet	Rozpočet po změnách	Výsledek od počátku roku
text	a	b	c	d	1	2	3
Běžné výdaje (mezisoučet)	3719	5			0.00	0.00	37 029 005.91
Běžné výdaje (mezisoučet)	3719				0.00	0.00	37 029 005.91
NEINVEST. TRANSFERY NEFINANČNÍM	3724	5212		1	0.00	0.00	5 777 650.00
NEINVEST. TRANSFERY NEFINANČNÍM	3724	5213		1	0.00	0.00	18 621 876.41
Běžné výdaje (mezisoučet)	3724	521			0.00	0.00	24 399 526.41
Běžné výdaje (mezisoučet)	3724	52			0.00	0.00	24 399 526.41
Běžné výdaje (mezisoučet)	3724	5			0.00	0.00	24 399 526.41
Běžné výdaje (mezisoučet)	3724				0.00	0.00	24 399 526.41
NEINVEST. TRANSFERY NEFINANČNÍM	3726	5213		1	21 381 605.00	21 381 605.00	4 041 420.00
Běžné výdaje (mezisoučet)	3726	521			21 381 605.00	21 381 605.00	4 041 420.00
Běžné výdaje (mezisoučet)	3726	52			21 381 605.00	21 381 605.00	4 041 420.00
Běžné výdaje (mezisoučet)	3726	5			21 381 605.00	21 381 605.00	4 041 420.00
Běžné výdaje (mezisoučet)	3726				21 381 605.00	21 381 605.00	4 041 420.00
NEINVESTIČNÍ TRANSFERY OBCÍM	3729	5321		1	0.00	0.00	499 999.98
NEINVESTIČNÍ TRANSFERY OBCÍM	3729	5321	106	1	0.00	0.00	513 645.00
NEINVESTIČNÍ TRANSFERY KRAJŮM	3729	5323		1	20 101 983.00	20 101 983.00	0.00
Běžné výdaje (mezisoučet)	3729	532			20 101 983.00	20 101 983.00	1 013 644.98
Běžné výdaje (mezisoučet)	3729	53			20 101 983.00	20 101 983.00	1 013 644.98
NEINVESTIČNÍ PŮJČENÉ PROSTŘEDKY	3729	5641	106	5	0.00	0.00	1 540 935.00
Běžné výdaje (mezisoučet)	3729	564			0.00	0.00	1 540 935.00
Běžné výdaje (mezisoučet)	3729	56			0.00	0.00	1 540 935.00
Běžné výdaje (mezisoučet)	3729	5			20 101 983.00	20 101 983.00	2 554 579.98
Běžné výdaje (mezisoučet)	3729				20 101 983.00	20 101 983.00	2 554 579.98
NEINVESTIČNÍ TRANSFERY SPOLKŮM	3741	5222	060	1	4 456 553.00	4 456 553.00	1 924 603.24
NEINVESTIČNÍ TRANSFERY SPOLKŮM	3741	5222	060	5	0.00	0.00	10 906 085.67
OSTATNÍ NEINVESTIČNÍ TRANSFERY N	3741	5229	060	1	0.00	0.00	3 199.50
OSTATNÍ NEINVESTIČNÍ TRANSFERY N	3741	5229	060	5	0.00	0.00	18 130.50
Běžné výdaje (mezisoučet)	3741	522			4 456 553.00	4 456 553.00	12 852 018.91
Běžné výdaje (mezisoučet)	3741	52			4 456 553.00	4 456 553.00	12 852 018.91
NEINVESTIČNÍ TRANSFERY OBCÍM	3741	5321	060	1	0.00	0.00	47 668.93
NEINVESTIČNÍ TRANSFERY OBCÍM	3741	5321	060	5	0.00	0.00	270 123.96
Běžné výdaje (mezisoučet)	3741	532			0.00	0.00	317 792.89
NEINVESTIČNÍ TRANSFERY VEŘEJNÝM	3741	5332	060	1	0.00	0.00	17 745.68
NEINVESTIČNÍ TRANSFERY VEŘEJNÝM	3741	5332	060	5	0.00	0.00	100 558.88
NIV TRANSF.VEŘ.VÝZK.INST.	3741	5334	060	1	0.00	0.00	148 955.04
NIV TRANSF.VEŘ.VÝZK.INST.	3741	5334	060	5	0.00	0.00	844 078.60
NEINVESTIČNÍ TRANSFERY CIZÍM PŘÍS	3741	5339	060	1	284 373.00	284 373.00	20 320.45
NEINVESTIČNÍ TRANSFERY CIZÍM PŘÍS	3741	5339	060	5	0.00	0.00	115 149.31
Běžné výdaje (mezisoučet)	3741	533			284 373.00	284 373.00	1 246 807.96
Běžné výdaje (mezisoučet)	3741	53			284 373.00	284 373.00	1 564 600.85
Běžné výdaje (mezisoučet)	3741	5			4 740 926.00	4 740 926.00	14 416 619.76
Běžné výdaje (mezisoučet)	3741				4 740 926.00	4 740 926.00	14 416 619.76
NEINVESTIČNÍ TRANSFERY OBCÍM	3742	5321		1	0.00	0.00	4 419 169.53
NEINVESTIČNÍ TRANSFERY KRAJŮM	3742	5323		1	0.00	0.00	7 500 790.00
Běžné výdaje (mezisoučet)	3742	532			0.00	0.00	11 919 959.53
Běžné výdaje (mezisoučet)	3742	53			0.00	0.00	11 919 959.53
Běžné výdaje (mezisoučet)	3742	5			0.00	0.00	11 919 959.53
Běžné výdaje (mezisoučet)	3742				0.00	0.00	11 919 959.53
NEINVEST. TRANSFERY NEFINANČNÍM	3745	5212		1	0.00	0.00	497 222.19
NEINVEST. TRANSFERY NEFINANČNÍM	3745	5213		1	6 335 290.00	6 335 290.00	6 060 832.95
OSTATNÍ NEINVESTIČNÍ TRANSFERY P	3745	5219		1	0.00	0.00	247 199.80
Běžné výdaje (mezisoučet)	3745	521			6 335 290.00	6 335 290.00	6 805 254.94
NEINV. TRANSF. FUNDACÍM, ÚSTAVŮM	3745	5221		1	0.00	0.00	247 711.11
NEINVESTIČNÍ TRANSFERY SPOLKŮM	3745	5222		1	57 935 177.00	57 935 177.00	9 917 146.84
NIV TRS.CÍRK.A NÁB.SPOL.	3745	5223		1	0.00	0.00	248 547.07
NIV.TR.SPOLEČEN. VLAST. JEDNOTEK	3745	5225		1	0.00	0.00	135 732.60
OSTATNÍ NEINVESTIČNÍ TRANSFERY N	3745	5229		1	0.00	0.00	10 000 000.00
Běžné výdaje (mezisoučet)	3745	522			57 935 177.00	57 935 177.00	20 549 137.62

Třída	Paragraf	Položka	Nástroj	Prostorová jednotka	Schválený rozpočet	Rozpočet po změnách	Výsledek od počátku roku
text	a	b	c	d	1	2	3
Běžné výdaje (mezisoučet)	3745	52			64 270 467.00	64 270 467.00	27 354 392.56
NEINVESTIČNÍ TRANSFERY OBCÍM	3745	5321		1	0.00	0.00	153 615 933.53
OSTATNÍ NEINVESTIČNÍ TRANSFERY R	3745	5329		1	0.00	0.00	243 800.00
Běžné výdaje (mezisoučet)	3745	532			0.00	0.00	153 859 733.53
NEINV.TRANSF. ŠKOL. PRÁV.OS. ZŘÍZE	3745	5333		1	0.00	0.00	183 157.20
NEINVESTIČNÍ TRANSFERY CIZÍM PŘÍS	3745	5339		1	2 843 731.00	2 843 731.00	3 026 680.04
Běžné výdaje (mezisoučet)	3745	533			2 843 731.00	2 843 731.00	3 209 837.24
Běžné výdaje (mezisoučet)	3745	53			2 843 731.00	2 843 731.00	157 069 570.77
ÚČELOVÉ NEINVESTIČNÍ TRANSFERY F	3745	5493		1	9 108 941.00	9 108 941.00	22 154 672.73
Běžné výdaje (mezisoučet)	3745	549			9 108 941.00	9 108 941.00	22 154 672.73
Běžné výdaje (mezisoučet)	3745	54			9 108 941.00	9 108 941.00	22 154 672.73
Běžné výdaje (mezisoučet)	3745	5			76 223 139.00	76 223 139.00	206 578 636.06
Běžné výdaje (mezisoučet)	3745				76 223 139.00	76 223 139.00	206 578 636.06
NEINVEST. TRANSFERY NEFINANČNÍM	3749	5212		1	0.00	0.00	1 002 000.00
NEINVEST. TRANSFERY NEFINANČNÍM	3749	5213		1	0.00	0.00	5 948 000.00
Běžné výdaje (mezisoučet)	3749	521			0.00	0.00	6 950 000.00
NEINV. TRANSF. FUNDACÍM, ÚSTAVŮM	3749	5221		1	0.00	0.00	1 629 492.50
NEINV. TRANSF. FUNDACÍM, ÚSTAVŮM	3749	5221	060	1	0.00	0.00	263 214.57
NEINV. TRANSF. FUNDACÍM, ÚSTAVŮM	3749	5221	060	5	0.00	0.00	1 491 549.25
NEINVESTIČNÍ TRANSFERY SPOLKŮM	3749	5222	060	1	0.00	0.00	2 672 352.12
NEINVESTIČNÍ TRANSFERY SPOLKŮM	3749	5222	060	5	17 826 208.00	17 826 208.00	15 143 328.86
Běžné výdaje (mezisoučet)	3749	522			17 826 208.00	17 826 208.00	21 199 937.30
Běžné výdaje (mezisoučet)	3749	52			17 826 208.00	17 826 208.00	28 149 937.30
NEINVESTIČNÍ TRANSFERY OBCÍM	3749	5321		1	0.00	0.00	252 497.00
OSTATNÍ NEINVESTIČNÍ TRANSFERY R	3749	5329		1	3 939 321.00	3 939 321.00	0.00
Běžné výdaje (mezisoučet)	3749	532			3 939 321.00	3 939 321.00	252 497.00
NEINVESTIČNÍ TRANSFERY CIZÍM PŘÍS	3749	5339		1	0.00	0.00	493 000.00
Běžné výdaje (mezisoučet)	3749	533			0.00	0.00	493 000.00
Běžné výdaje (mezisoučet)	3749	53			3 939 321.00	3 939 321.00	745 497.00
Běžné výdaje (mezisoučet)	3749	5			21 765 529.00	21 765 529.00	28 895 434.30
Běžné výdaje (mezisoučet)	3749				21 765 529.00	21 765 529.00	28 895 434.30
NEINVESTIČNÍ TRANSFERY CIZÍM PŘÍS	3753	5339		1	1 990 611.00	1 990 611.00	4 980 345.00
Běžné výdaje (mezisoučet)	3753	533			1 990 611.00	1 990 611.00	4 980 345.00
Běžné výdaje (mezisoučet)	3753	53			1 990 611.00	1 990 611.00	4 980 345.00
Běžné výdaje (mezisoučet)	3753	5			1 990 611.00	1 990 611.00	4 980 345.00
Běžné výdaje (mezisoučet)	3753				1 990 611.00	1 990 611.00	4 980 345.00
PLATY ZAM. V PRAC. POMĚRU VYJMA Z	3769	5011		1	12 402 000.00	10 282 171.00	10 216 356.00
PLATY ZAM. NA SLUŽEBNÍCH MÍSTECH	3769	5013		1	356 637 000.00	364 576 829.00	364 458 612.00
Běžné výdaje (mezisoučet)	3769	501			369 039 000.00	374 859 000.00	374 674 968.00
OSTATNÍ OSOBNÍ VÝDAJE	3769	5021		1	9 111 000.00	9 111 000.00	4 925 677.00
ODBYTNÉ VYLÁČENÉ STÁTNÍM ZAMĚŠ	3769	5025		1	1 000 000.00	1 000 000.00	0.00
Běžné výdaje (mezisoučet)	3769	502			10 111 000.00	10 111 000.00	4 925 677.00
POV. POJ. NA SOC. ZAB. A PŘÍSP.NA ST	3769	5031		1	93 781 228.00	95 224 588.00	94 002 712.00
POVINNÉ POJISTNÉ NA VEŘEJNÉ ZDRA	3769	5032		1	34 033 990.00	34 557 790.00	34 108 862.00
POJISTNÉ NA POJ. ZAMĚŠTN. ZA PRAC.	3769	5038		1	2 100 200.00	2 126 335.00	2 126 335.00
Běžné výdaje (mezisoučet)	3769	503			129 915 418.00	131 908 713.00	130 237 909.00
Běžné výdaje (mezisoučet)	3769	50			509 065 418.00	516 878 713.00	509 838 554.00
OCHRANNÉ POMŮCKY	3769	5132		1	60 000.00	10 000.00	0.00
KNIHY A OBDOBNÉ LISTINNÉ INFORMA	3769	5136		1	115 000.00	110 000.00	61 989.90
DROBNÝ DLOUHODOBÝ HMOTNÝ MAJE	3769	5137		1	10 385 000.00	7 437 762.00	5 326 425.86
NÁKUP MATERIÁLU JINDE NEZAŘAZEN	3769	5139		1	5 906 000.00	5 446 000.00	3 386 687.64
Běžné výdaje (mezisoučet)	3769	513			16 466 000.00	13 003 762.00	8 775 103.40
STUDENÁ VODA VČETNĚ STOČNĚHO A	3769	5151		1	580 000.00	888 392.00	827 728.39
TEPLO	3769	5152		1	3 300 000.00	2 272 000.00	2 184 323.81
PLYN	3769	5153		1	800 000.00	700 000.00	269 264.80
ELEKTRICKÁ ENERGIE	3769	5154		1	10 320 000.00	16 289 566.00	16 023 488.65
POHONNÉ HMOTY A MAZIVA	3769	5156		1	1 400 000.00	750 000.00	735 944.60
Běžné výdaje (mezisoučet)	3769	515			16 400 000.00	20 899 958.00	20 040 750.25

Třída	Paragraf	Položka	Nástroj	Prostorová jednotka	Schválený rozpočet	Rozpočet po změnách	Výsledek od počátku roku
text	a	b	c	d	1	2	3
POŠTOVNÍ SLUŽBY	3769	5161		1	3 100 000.00	2 620 000.00	1 589 971.47
SLUŽBY ELEKTRONICKÝCH KOMUNIKAC	3769	5162		1	4 860 000.00	4 750 000.00	3 775 916.98
SLUŽBY PENĚŽNÍCH ÚSTAVŮ	3769	5163		1	540 000.00	500 000.00	451 627.00
NÁJEMNÉ	3769	5164		1	32 650 000.00	29 580 000.00	29 264 902.55
KONZULTAČNÍ, PORADENSKÉ A PRÁVNÍ	3769	5166		1	7 156 000.00	10 044 179.00	6 615 451.19
SLUŽBY ŠKOLENÍ A VZDĚLÁVÁNÍ	3769	5167		1	2 900 000.00	2 673 238.00	2 311 634.40
ZPRACOVÁNÍ DAT A SLUŽBY SOUVISEJÍ	3769	5168		1	16 214 000.00	16 495 000.00	13 223 465.97
NÁKUP OSTATNÍCH SLUŽEB	3769	5169		1	65 467 582.00	54 937 131.00	49 428 767.33
Běžné výdaje (mezisoučet)	3769	516			132 887 582.00	121 599 548.00	106 661 736.89
OPRAVY A UDRŽOVÁNÍ	3769	5171		1	2 630 000.00	2 548 000.00	1 308 202.40
PODLIMITNÍ PROGRAMOVÉ VYBAVENÍ	3769	5172		1	900 000.00	1 065 070.00	733 201.09
CESTOVNÉ	3769	5173		1	2 285 000.00	2 915 000.00	2 884 165.79
POHOŠTĚNÍ	3769	5175		1	990 000.00	1 125 720.00	473 952.75
ÚČASTNICKÉ ÚPLATY NA KONFERENCE	3769	5176		1	465 000.00	460 000.00	279 421.45
OSTATNÍ NÁKUPY JINDE NEZAŘAZENÉ	3769	5179		1	48 000.00	48 000.00	27 679.83
Běžné výdaje (mezisoučet)	3769	517			7 318 000.00	8 161 790.00	5 706 623.31
PŘEVODY VLASTNÍ POKLADNĚ	3769	5182		1	15 000.00	25 400.00	5 534.00
VRATKY JISTOT	3769	5189		1	0.00	0.00	-10 500.00
Běžné výdaje (mezisoučet)	3769	518			15 000.00	25 400.00	-4 966.00
ZAPLACENÉ SANKCE A ODSUPNÉ	3769	5191		1	20 000.00	20 000.00	260.00
POSKYTNUTÉ NÁHRADY	3769	5192		1	410 000.00	410 000.00	3 907.20
ODVODY ZA NEZAMĚŠTNÁVÁNÍ ZDRAV	3769	5195		1	2 073 000.00	2 073 000.00	1 302 012.00
Běžné výdaje (mezisoučet)	3769	519			2 503 000.00	2 503 000.00	1 306 179.20
Běžné výdaje (mezisoučet)	3769	51			175 589 582.00	166 193 458.00	142 485 427.05
ZÁKLADNÍ PŘÍDĚL FKSP A SOCIÁLNÍMU	3769	5342		1	7 380 700.00	7 537 472.00	7 537 472.00
OSTATNÍ PŘEVODY VLASTNÍM FONDŮ	3769	5349	170	5	0.00	0.00	21 487 000.00
Běžné výdaje (mezisoučet)	3769	534			7 380 700.00	7 537 472.00	29 024 472.00
PLATBY DANÍ STÁTNÍMU ROZPOČTU	3769	5362		1	60 000.00	60 000.00	49 500.00
Běžné výdaje (mezisoučet)	3769	536			60 000.00	60 000.00	49 500.00
Běžné výdaje (mezisoučet)	3769	53			7 440 700.00	7 597 472.00	29 073 972.00
NÁHRADY MEZD A PŘÍSPĚVKY V DOBĚ	3769	5424		1	2 400 000.00	2 217 093.00	2 046 310.00
Běžné výdaje (mezisoučet)	3769	542			2 400 000.00	2 217 093.00	2 046 310.00
OSTATNÍ NEINVESTIČNÍ TRANSFERY F	3769	5499		1	10 672 200.00	11 365 400.00	10 420 888.00
Běžné výdaje (mezisoučet)	3769	549			10 672 200.00	11 365 400.00	10 420 888.00
Běžné výdaje (mezisoučet)	3769	54			13 072 200.00	13 582 493.00	12 467 198.00
OSTATNÍ NEINVESTIČNÍ VÝDAJE JINDE	3769	5909		1	0.00	80 600.00	79 839.11
Běžné výdaje (mezisoučet)	3769	590			0.00	80 600.00	79 839.11
Běžné výdaje (mezisoučet)	3769	59			0.00	80 600.00	79 839.11
Běžné výdaje (mezisoučet)	3769	5			705 167 900.00	704 332 736.00	693 944 990.16
Běžné výdaje (mezisoučet)	3769				705 167 900.00	704 332 736.00	693 944 990.16
NEINVESTIČNÍ TRANSFERY VEŘEJNÝM	3791	5332	060	5	0.00	0.00	48 463.39
NIV TRANSF.VEŘ.VÝZK.INST.	3791	5334	060	5	0.00	0.00	207 291.48
Běžné výdaje (mezisoučet)	3791	533			0.00	0.00	255 754.87
Běžné výdaje (mezisoučet)	3791	53			0.00	0.00	255 754.87
Běžné výdaje (mezisoučet)	3791	5			0.00	0.00	255 754.87
Běžné výdaje (mezisoučet)	3791				0.00	0.00	255 754.87
NEINVEST. TRANSFERY NEFINANČNÍM	3792	5212	170	5	0.00	0.00	21 350 000.00
NEINVEST. TRANSFERY NEFINANČNÍM	3792	5213		1	3 563 601.00	3 563 601.00	1 030 462.17
NEINVEST. TRANSFERY NEFINANČNÍM	3792	5213	060	1	0.00	0.00	266 951.39
NEINVEST. TRANSFERY NEFINANČNÍM	3792	5213	060	5	0.00	0.00	1 512 724.58
NEINVEST. TRANSFERY NEFINANČNÍM	3792	5213	170	5	0.00	0.00	16 332 000.00
Běžné výdaje (mezisoučet)	3792	521			3 563 601.00	3 563 601.00	40 492 138.14
NEINV. TRANSF. FUNDACÍM, ÚSTAVŮM	3792	5221		1	49 577 870.00	49 577 870.00	7 664 682.55
NEINV. TRANSF. FUNDACÍM, ÚSTAVŮM	3792	5221	060	1	521 872.00	521 872.00	222 389.71
NEINV. TRANSF. FUNDACÍM, ÚSTAVŮM	3792	5221	060	5	0.00	0.00	1 260 208.37
NEINV. TRANSF. FUNDACÍM, ÚSTAVŮM	3792	5221	170	5	0.00	0.00	21 000 000.00
NEINVESTIČNÍ TRANSFERY SPOLKŮM	3792	5222		1	57 935 177.00	57 935 177.00	11 940 741.95
NEINVESTIČNÍ TRANSFERY SPOLKŮM	3792	5222	060	1	0.00	0.00	405 085.30

Třída	Paragraf	Položka	Nástroj	Prostorová jednotka	Schválený rozpočet	Rozpočet po změnách	Výsledek od počátku roku
text	a	b	c	d	1	2	3
NEINVESTIČNÍ TRANSFERY SPOLKŮM	3792	5222	060	5	0.00	0.00	2 295 483.45
NEINVESTIČNÍ TRANSFERY SPOLKŮM	3792	5222	170	5	0.00	0.00	38 060 000.00
OSTATNÍ NEINVESTIČNÍ TRANSFERY N	3792	5229		1	33 208 808.00	33 208 808.00	4 564 754.03
OSTATNÍ NEINVESTIČNÍ TRANSFERY N	3792	5229	060	1	0.00	0.00	85 627.31
OSTATNÍ NEINVESTIČNÍ TRANSFERY N	3792	5229	060	5	0.00	0.00	485 221.43
OSTATNÍ NEINVESTIČNÍ TRANSFERY N	3792	5229	170	5	0.00	0.00	720 000.00
Běžné výdaje (mezisoučet)	3792	522			141 243 727.00	141 243 727.00	88 704 194.10
Běžné výdaje (mezisoučet)	3792	52			144 807 328.00	144 807 328.00	129 196 332.24
NEINVESTIČNÍ TRANSFERY OBCÍM	3792	5321		1	0.00	0.00	8 242 232.46
NEINVESTIČNÍ TRANSFERY OBCÍM	3792	5321	170	5	0.00	0.00	600 000.00
NEINVESTIČNÍ TRANSFERY KRAJŮM	3792	5323	060	1	0.00	0.00	112 339.89
NEINVESTIČNÍ TRANSFERY KRAJŮM	3792	5323	060	5	0.00	0.00	636 592.70
OSTATNÍ NEINVESTIČNÍ TRANSFERY R	3792	5329		1	0.00	0.00	911 722.45
Běžné výdaje (mezisoučet)	3792	532			0.00	0.00	10 502 887.50
NEINVESTIČNÍ TRANSFERY VEŘEJNÝM	3792	5332	060	1	0.00	0.00	86 288.34
NEINVESTIČNÍ TRANSFERY VEŘEJNÝM	3792	5332	060	5	0.00	0.00	488 967.35
NEINV.TRANSF. ŠKOL. PRÁV.OS. ZŘÍZE	3792	5333		1	0.00	0.00	1 643 070.89
NIV TRANSF.VEŘ.VÝZK.INST.	3792	5334	060	1	0.00	0.00	88 410.60
NIV TRANSF.VEŘ.VÝZK.INST.	3792	5334	060	5	0.00	0.00	500 993.41
NEINVESTIČNÍ TRANSFERY CIZÍM PŘÍS	3792	5339		1	23 318 590.00	23 318 590.00	42 168 172.19
Běžné výdaje (mezisoučet)	3792	533			23 318 590.00	23 318 590.00	44 975 902.78
Běžné výdaje (mezisoučet)	3792	53			23 318 590.00	23 318 590.00	55 478 790.28
Běžné výdaje (mezisoučet)	3792	5			168 125 918.00	168 125 918.00	184 675 122.52
Běžné výdaje (mezisoučet)	3792				168 125 918.00	168 125 918.00	184 675 122.52
NEINVESTIČNÍ TRANSFERY SPOLKŮM	3793	5222	170	5	0.00	0.00	1 867.77
Běžné výdaje (mezisoučet)	3793	522			0.00	0.00	1 867.77
Běžné výdaje (mezisoučet)	3793	52			0.00	0.00	1 867.77
NEINVESTIČNÍ TRANSFERY OBCÍM	3793	5321	170	5	0.00	0.00	14 097.25
Běžné výdaje (mezisoučet)	3793	532			0.00	0.00	14 097.25
NEINVESTIČNÍ TRANSFERY VEŘEJNÝM	3793	5332	170	5	0.00	0.00	73 677.47
NEINV.TRANSF. ŠKOL. PRÁV.OS. ZŘÍZE	3793	5333	170	5	0.00	0.00	309.99
NEINVESTIČNÍ TRANSFERY CIZÍM PŘÍS	3793	5339	170	5	0.00	0.00	620.00
Běžné výdaje (mezisoučet)	3793	533			0.00	0.00	74 607.46
Běžné výdaje (mezisoučet)	3793	53			0.00	0.00	88 704.71
Běžné výdaje (mezisoučet)	3793	5			0.00	0.00	90 572.48
Běžné výdaje (mezisoučet)	3793				0.00	0.00	90 572.48
OSTATNÍ NEINVESTIČNÍ TRANSFERY P	3799	5219	060	1	0.00	0.00	102 600.00
OSTATNÍ NEINVESTIČNÍ TRANSFERY P	3799	5219	060	5	0.00	0.00	581 400.00
Běžné výdaje (mezisoučet)	3799	521			0.00	0.00	684 000.00
NEINV. TRANSF. FUNDACÍM, ÚSTAVŮM	3799	5221	060	1	0.00	0.00	236 601.34
NEINV. TRANSF. FUNDACÍM, ÚSTAVŮM	3799	5221	060	5	0.00	0.00	1 340 740.96
NEINVESTIČNÍ TRANSFERY SPOLKŮM	3799	5222	060	1	0.00	0.00	6 085.96
NEINVESTIČNÍ TRANSFERY SPOLKŮM	3799	5222	060	5	0.00	0.00	34 487.12
OSTATNÍ NEINVESTIČNÍ TRANSFERY N	3799	5229	060	1	1 747 832.00	1 747 832.00	537 562.42
OSTATNÍ NEINVESTIČNÍ TRANSFERY N	3799	5229	060	5	0.00	0.00	3 046 187.07
Běžné výdaje (mezisoučet)	3799	522			1 747 832.00	1 747 832.00	5 201 664.87
Běžné výdaje (mezisoučet)	3799	52			1 747 832.00	1 747 832.00	5 885 664.87
NEINVESTIČNÍ TRANSFERY OBCÍM	3799	5321	060	1	0.00	0.00	2 841 591.76
NEINVESTIČNÍ TRANSFERY OBCÍM	3799	5321	060	5	169 996 350.00	169 996 350.00	16 102 353.43
NEINVESTIČNÍ TRANSFERY KRAJŮM	3799	5323	060	1	0.00	0.00	51 841.35
NEINVESTIČNÍ TRANSFERY KRAJŮM	3799	5323	060	5	0.00	0.00	293 767.65
OSTATNÍ NEINVESTIČNÍ TRANSFERY R	3799	5329	060	1	864 729.00	864 729.00	0.00
Běžné výdaje (mezisoučet)	3799	532			170 861 079.00	170 861 079.00	19 289 554.19
NEINVESTIČNÍ TRANSFERY VEŘEJNÝM	3799	5332		1	77 212 218.00	77 212 218.00	0.00
NIV TRANSF.VEŘ.VÝZK.INST.	3799	5334		1	35 227 499.00	35 227 499.00	0.00
NEINVESTIČNÍ TRANSFERY CIZÍM PŘÍS	3799	5339	060	1	0.00	0.00	541 541.14
NEINVESTIČNÍ TRANSFERY CIZÍM PŘÍS	3799	5339	060	5	0.00	0.00	3 068 733.12
Běžné výdaje (mezisoučet)	3799	533			112 439 717.00	112 439 717.00	3 610 274.26

Třída	Paragraf	Položka	Nástroj	Prostorová jednotka	Schválený rozpočet	Rozpočet po změnách	Výsledek od počátku roku
text	a	b	c	d	1	2	3
Běžné výdaje (mezisoučet)	3799	53			283 300 796.00	283 300 796.00	22 899 828.45
Běžné výdaje (mezisoučet)	3799	5			285 048 628.00	285 048 628.00	28 785 493.32
Běžné výdaje (mezisoučet)	3799				285 048 628.00	285 048 628.00	28 785 493.32
Běžné výdaje celkem - třída 5					1 491 672 547.00	1 490 837 383.00	1 350 101 353.07
INVEST. TRANSFERY NEFINANČNÍM PO	2115	6312	170	5	1 774 965.00	1 774 965.00	450 000.00
INVEST. TRANSFERY NEFINANČNÍM PO	2115	6312	171	5	0.00	0.00	793 300.00
INVEST. TRANSFERY NEFINANČNÍM PO	2115	6313		1	652 178.00	652 178.00	0.00
INVEST. TRANSFERY NEFINANČNÍM PO	2115	6313	170	5	100 000 000.00	100 000 000.00	120 435 833.45
INVEST. TRANSFERY NEFINANČNÍM PO	2115	6313	171	5	23 000 000 000.00	23 000 000 000.00	1 010 999 107.99
OSTATNÍ INVESTIČNÍ TRANSFERY POD	2115	6319	170	5	298 534.00	298 534.00	674 893.20
OSTATNÍ INVESTIČNÍ TRANSFERY POD	2115	6319	171	5	0.00	0.00	400 000.00
Kapitálové výdaje (mezisoučet)	2115	631			23 102 725 677.00	23 102 725 677.00	1 133 753 134.64
INVESTIČNÍ TRANSFERY SPOLKŮM	2115	6322	170	5	0.00	0.00	2 866 875.80
INVESTIČNÍ TRANSFERY SPOLKŮM	2115	6322	171	5	0.00	0.00	686 800.00
INVESTIČNÍ TRANSF. CÍRKVÍM A NÁBOŽ	2115	6323	170	5	21 466 228.00	21 466 228.00	888 981.80
INVESTIČNÍ TRANSF. CÍRKVÍM A NÁBOŽ	2115	6323	171	5	0.00	0.00	1 248 101.27
INV. TRANSF. SPOLEČENSTVÍM VLASTNÍ	2115	6324	170	5	256 469 571.00	256 469 571.00	584 476 804.66
INV. TRANSF. SPOLEČENSTVÍM VLASTNÍ	2115	6324	171	5	0.00	0.00	616 310 132.03
OSTATNÍ INVESTIČNÍ TRANSFERY NEZI	2115	6329	171	5	0.00	0.00	603 000.00
Kapitálové výdaje (mezisoučet)	2115	632			277 935 799.00	277 935 799.00	1 207 080 695.56
INVESTIČNÍ TRANSFERY OBCÍM	2115	6341		1	0.00	0.00	8 049 948.66
INVESTIČNÍ TRANSFERY OBCÍM	2115	6341	170	5	2 614 065 899.00	2 614 065 899.00	34 156 435.98
INVESTIČNÍ TRANSFERY OBCÍM	2115	6341	171	5	0.00	0.00	3 966 589.88
Kapitálové výdaje (mezisoučet)	2115	634			2 614 065 899.00	2 614 065 899.00	46 172 974.52
INVESTIČNÍ TRANSFERY VEŘEJNÝM VY	2115	6352		1	23 267 603.00	23 267 603.00	0.00
INV. TRANSFERY PŘÍSPĚVK. ORGAN. Z	2115	6359		1	25 461 841.00	25 461 841.00	0.00
Kapitálové výdaje (mezisoučet)	2115	635			48 729 444.00	48 729 444.00	0.00
ÚČEL. INV. TRANSF. NEPODN. FYZICKÝM	2115	6371	170	5	1 054 624 803.00	1 054 624 803.00	8 640 113 925.15
ÚČEL. INV. TRANSF. NEPODN. FYZICKÝM	2115	6371	171	5	0.00	0.00	17 258 078 476.19
Kapitálové výdaje (mezisoučet)	2115	637			1 054 624 803.00	1 054 624 803.00	25 898 192 401.34
Kapitálové výdaje (mezisoučet)	2115	63			27 098 081 622.00	27 098 081 622.00	28 285 199 206.06
INV. PŮJČENÉ PROSTŘEDKY NEFINANČ	2115	6413	106	1	0.00	0.00	15 677 726.38
INV. PŮJČENÉ PROSTŘEDKY NEFINANČ	2115	6413	106	5	44 600 000.00	44 600 000.00	0.00
Kapitálové výdaje (mezisoučet)	2115	641			44 600 000.00	44 600 000.00	15 677 726.38
INVESTIČNÍ PŮJČENÉ PROSTŘEDKY OB	2115	6441	106	1	20 000 000.00	20 000 000.00	2 066 200.58
Kapitálové výdaje (mezisoučet)	2115	644			20 000 000.00	20 000 000.00	2 066 200.58
Kapitálové výdaje (mezisoučet)	2115	64			64 600 000.00	64 600 000.00	17 743 926.96
Kapitálové výdaje (mezisoučet)	2115	6			27 162 681 622.00	27 162 681 622.00	28 302 943 133.02
Kapitálové výdaje (mezisoučet)	2115				27 162 681 622.00	27 162 681 622.00	28 302 943 133.02
INVEST. TRANSFERY NEFINANČNÍM PO	2310	6313		1	521 742.00	521 742.00	9 811 411.00
Kapitálové výdaje (mezisoučet)	2310	631			521 742.00	521 742.00	9 811 411.00
INVESTIČNÍ TRANSFERY SPOLKŮM	2310	6322		1	0.00	0.00	3 000 000.00
Kapitálové výdaje (mezisoučet)	2310	632			0.00	0.00	3 000 000.00
INVESTIČNÍ TRANSFERY OBCÍM	2310	6341		1	0.00	0.00	224 210 693.00
INVESTIČNÍ TRANSFERY OBCÍM	2310	6341	148	5	50 000 000.00	50 000 000.00	9 058 145.38
OSTATNÍ INVESTIČNÍ TRANSFERY ROZ	2310	6349		1	0.00	0.00	2 537 180.00
Kapitálové výdaje (mezisoučet)	2310	634			50 000 000.00	50 000 000.00	235 806 018.38
Kapitálové výdaje (mezisoučet)	2310	63			50 521 742.00	50 521 742.00	248 617 429.38
INVESTIČNÍ PŮJČENÉ PROSTŘEDKY OB	2310	6441	148	1	0.00	0.00	75 258 277.64
Kapitálové výdaje (mezisoučet)	2310	644			0.00	0.00	75 258 277.64
Kapitálové výdaje (mezisoučet)	2310	64			0.00	0.00	75 258 277.64
Kapitálové výdaje (mezisoučet)	2310	6			50 521 742.00	50 521 742.00	323 875 707.02
Kapitálové výdaje (mezisoučet)	2310				50 521 742.00	50 521 742.00	323 875 707.02
INVEST. TRANSFERY NEFINANČNÍM PO	2321	6313		1	3 652 196.00	3 652 196.00	99 184 880.84
INVEST. TRANSFERY NEFINANČNÍM PO	2321	6313	060	1	0.00	0.00	692 991.45
INVEST. TRANSFERY NEFINANČNÍM PO	2321	6313	060	5	0.00	0.00	3 926 951.55
Kapitálové výdaje (mezisoučet)	2321	631			3 652 196.00	3 652 196.00	103 804 823.84
INVESTIČNÍ TRANSFERY OBCÍM	2321	6341		1	67 616 658.00	67 616 658.00	1 207 358 372.96

Třída	Paragraf	Položka	Nástroj	Prostorová jednotka	Schválený rozpočet	Rozpočet po změnách	Výsledek od počátku roku
text	a	b	c	d	1	2	3
OSTATNÍ INVESTIČNÍ TRANSFERY ROZ	2321	6349		1	463 708 787.00	463 708 787.00	320 448 051.43
Kapitálové výdaje (mezisoučet)	2321	634			531 325 445.00	531 325 445.00	1 527 806 424.39
Kapitálové výdaje (mezisoučet)	2321	63			534 977 641.00	534 977 641.00	1 631 611 248.23
OSTATNÍ INVESTIČNÍ PŮJČENÉ PROST	2321	6419	106	1	35 106 868.00	35 106 868.00	0.00
Kapitálové výdaje (mezisoučet)	2321	641			35 106 868.00	35 106 868.00	0.00
INVESTIČNÍ PŮJČENÉ PROSTŘEDKY OB	2321	6441	106	1	186 790 927.00	186 790 927.00	15 295 798.42
INVESTIČNÍ PŮJČENÉ PROSTŘEDKY OB	2321	6441	148	1	0.00	0.00	161 272 395.49
INVESTIČNÍ PŮJČENÉ PROSTŘEDKY KR	2321	6442	106	1	70 302 205.00	70 302 205.00	0.00
Kapitálové výdaje (mezisoučet)	2321	644			257 093 132.00	257 093 132.00	176 568 193.91
Kapitálové výdaje (mezisoučet)	2321	64			292 200 000.00	292 200 000.00	176 568 193.91
Kapitálové výdaje (mezisoučet)	2321	6			827 177 641.00	827 177 641.00	1 808 179 442.14
Kapitálové výdaje (mezisoučet)	2321				827 177 641.00	827 177 641.00	1 808 179 442.14
INVESTIČNÍ TRANSFERY OBCÍM	2329	6341		1	0.00	0.00	40 172 644.25
INVESTIČNÍ TRANSFERY OBCÍM	2329	6341	148	5	0.00	0.00	9 531 439.56
Kapitálové výdaje (mezisoučet)	2329	634			0.00	0.00	49 704 083.81
Kapitálové výdaje (mezisoučet)	2329	63			0.00	0.00	49 704 083.81
Kapitálové výdaje (mezisoučet)	2329	6			0.00	0.00	49 704 083.81
Kapitálové výdaje (mezisoučet)	2329				0.00	0.00	49 704 083.81
INV. TRANSFERY PŘÍSPĚVK. ORGAN. Z	2332	6359		1	25 461 841.00	25 461 841.00	0.00
Kapitálové výdaje (mezisoučet)	2332	635			25 461 841.00	25 461 841.00	0.00
Kapitálové výdaje (mezisoučet)	2332	63			25 461 841.00	25 461 841.00	0.00
Kapitálové výdaje (mezisoučet)	2332	6			25 461 841.00	25 461 841.00	0.00
Kapitálové výdaje (mezisoučet)	2332				25 461 841.00	25 461 841.00	0.00
INVESTIČNÍ TRANSFERY VEŘEJNÝM VY	2333	6352		1	0.00	0.00	7 746 231.00
Kapitálové výdaje (mezisoučet)	2333	635			0.00	0.00	7 746 231.00
Kapitálové výdaje (mezisoučet)	2333	63			0.00	0.00	7 746 231.00
Kapitálové výdaje (mezisoučet)	2333	6			0.00	0.00	7 746 231.00
Kapitálové výdaje (mezisoučet)	2333				0.00	0.00	7 746 231.00
OSTATNÍ INVESTIČNÍ TRANSFERY POD	2369	6319	060	1	0.00	0.00	4 674 987.45
OSTATNÍ INVESTIČNÍ TRANSFERY POD	2369	6319	060	5	0.00	0.00	26 491 595.56
Kapitálové výdaje (mezisoučet)	2369	631			0.00	0.00	31 166 583.01
Kapitálové výdaje (mezisoučet)	2369	63			0.00	0.00	31 166 583.01
Kapitálové výdaje (mezisoučet)	2369	6			0.00	0.00	31 166 583.01
Kapitálové výdaje (mezisoučet)	2369				0.00	0.00	31 166 583.01
INVEST. TRANSFERY NEFINANČNÍM PO	2399	6312		1	3 950 728.00	3 950 728.00	212 815.00
INVEST. TRANSFERY NEFINANČNÍM PO	2399	6313		1	521 742.00	521 742.00	338 450.00
INVEST. TRANSFERY NEFINANČNÍM PO	2399	6313	170	5	0.00	0.00	3 179 703.96
Kapitálové výdaje (mezisoučet)	2399	631			4 472 470.00	4 472 470.00	3 730 968.96
INVESTIČNÍ TRANSFERY SPOLKŮM	2399	6322	170	5	0.00	0.00	2 781 877.87
INVESTIČNÍ TRANSF. CÍRKVÍM A NÁBOŽ	2399	6323		1	1 370 185.00	1 370 185.00	0.00
Kapitálové výdaje (mezisoučet)	2399	632			1 370 185.00	1 370 185.00	2 781 877.87
INVESTIČNÍ TRANSFERY OBCÍM	2399	6341	170	5	2 500 000 000.00	2 500 000 000.00	336 573 953.32
Kapitálové výdaje (mezisoučet)	2399	634			2 500 000 000.00	2 500 000 000.00	336 573 953.32
INVESTIČNÍ TRANSFERY VEŘEJNÝM VY	2399	6352	170	5	0.00	0.00	10 191 199.35
INV. TRANSFERY PŘÍSPĚVK. ORGAN. Z	2399	6359	170	5	0.00	0.00	14 566 324.91
Kapitálové výdaje (mezisoučet)	2399	635			0.00	0.00	24 757 524.26
ÚČEL. INV. TRANSF. NEPODN. FYZICKÝM	2399	6371		1	0.00	0.00	17 103 337.00
Kapitálové výdaje (mezisoučet)	2399	637			0.00	0.00	17 103 337.00
Kapitálové výdaje (mezisoučet)	2399	63			2 505 842 655.00	2 505 842 655.00	384 947 661.41
Kapitálové výdaje (mezisoučet)	2399	6			2 505 842 655.00	2 505 842 655.00	384 947 661.41
Kapitálové výdaje (mezisoučet)	2399				2 505 842 655.00	2 505 842 655.00	384 947 661.41
INVEST. TRANSFERY NEFINANČNÍM PO	3714	6313		1	586 960.00	586 960.00	1 868 113.85
INVEST. TRANSFERY NEFINANČNÍM PO	3714	6313	140	5	0.00	0.00	4 302 329.70
INVEST. TRANSFERY NEFINANČNÍM PO	3714	6313	171	5	0.00	0.00	82 342 921.34
OSTATNÍ INVESTIČNÍ TRANSFERY POD	3714	6319	170	5	0.00	0.00	50 400.00
Kapitálové výdaje (mezisoučet)	3714	631			586 960.00	586 960.00	88 563 764.89
INVESTIČNÍ TRANSF. CÍRKVÍM A NÁBOŽ	3714	6323	170	5	0.00	0.00	7 700 657.57
Kapitálové výdaje (mezisoučet)	3714	632			0.00	0.00	7 700 657.57

Třída	Paragraf	Položka	Nástroj	Prostorová jednotka	Schválený rozpočet	Rozpočet po změnách	Výsledek od počátku roku
text	a	b	c	d	1	2	3
INVESTIČNÍ TRANSFERY OBCÍM	3714	6341		1	0.00	0.00	2 500 000.00
INVESTIČNÍ TRANSFERY OBCÍM	3714	6341	170	5	0.00	0.00	147 416 520.47
INVESTIČNÍ TRANSFERY OBCÍM	3714	6341	171	5	0.00	0.00	10 255 841.55
INVESTIČNÍ TRANSFERY KRAJŮM	3714	6342	140	5	0.00	0.00	1 249 999.87
INVESTIČNÍ TRANSFERY KRAJŮM	3714	6342	170	5	0.00	0.00	5 969 425.89
Kapitálové výdaje (mezisoučet)	3714	634			0.00	0.00	167 391 787.78
INVESTIČNÍ TRANSFERY VEŘEJNÝM VY	3714	6352	140	5	0.00	0.00	5 610 882.71
INV. TRANSFERY PŘÍSPĚVK. ORGAN. Z	3714	6359	170	5	0.00	0.00	75 132 914.55
Kapitálové výdaje (mezisoučet)	3714	635			0.00	0.00	80 743 797.26
ÚČEL.INV. TRANSF. NEPODN.FYZICKÝM	3714	6371		1	0.00	0.00	-12 626.45
Kapitálové výdaje (mezisoučet)	3714	637			0.00	0.00	-12 626.45
Kapitálové výdaje (mezisoučet)	3714	63			586 960.00	586 960.00	344 387 381.05
INVESTIČNÍ PŮJČENÉ PROSTŘEDKY OB	3714	6441		1	0.00	0.00	-33 380 000.00
Kapitálové výdaje (mezisoučet)	3714	644			0.00	0.00	-33 380 000.00
Kapitálové výdaje (mezisoučet)	3714	64			0.00	0.00	-33 380 000.00
Kapitálové výdaje (mezisoučet)	3714	6			586 960.00	586 960.00	311 007 381.05
Kapitálové výdaje (mezisoučet)	3714				586 960.00	586 960.00	311 007 381.05
INVEST. TRANSFERY NEFINANČNÍM PO	3715	6313		1	0.00	0.00	10 338 316.49
Kapitálové výdaje (mezisoučet)	3715	631			0.00	0.00	10 338 316.49
Kapitálové výdaje (mezisoučet)	3715	63			0.00	0.00	10 338 316.49
Kapitálové výdaje (mezisoučet)	3715	6			0.00	0.00	10 338 316.49
Kapitálové výdaje (mezisoučet)	3715				0.00	0.00	10 338 316.49
INVESTIČNÍ TRANSFERY OBCÍM	3716	6341	060	1	0.00	0.00	176 066.45
INVESTIČNÍ TRANSFERY OBCÍM	3716	6341	060	5	0.00	0.00	997 709.94
Kapitálové výdaje (mezisoučet)	3716	634			0.00	0.00	1 173 776.39
Kapitálové výdaje (mezisoučet)	3716	63			0.00	0.00	1 173 776.39
Kapitálové výdaje (mezisoučet)	3716	6			0.00	0.00	1 173 776.39
Kapitálové výdaje (mezisoučet)	3716				0.00	0.00	1 173 776.39
INVEST. TRANSFERY NEFINANČNÍM PO	3719	6313		1	586 960.00	586 960.00	799 470.00
Kapitálové výdaje (mezisoučet)	3719	631			586 960.00	586 960.00	799 470.00
OSTATNÍ INVESTIČNÍ TRANSFERY NEZI	3719	6329		1	8 960 327.00	8 960 327.00	0.00
Kapitálové výdaje (mezisoučet)	3719	632			8 960 327.00	8 960 327.00	0.00
INVESTIČNÍ TRANSFERY OBCÍM	3719	6341	060	1	0.00	0.00	6 265 189.13
INVESTIČNÍ TRANSFERY OBCÍM	3719	6341	060	5	0.00	0.00	35 502 738.48
INVESTIČNÍ TRANSFERY KRAJŮM	3719	6342		1	1 283 674 044.00	1 283 674 044.00	0.00
Kapitálové výdaje (mezisoučet)	3719	634			1 283 674 044.00	1 283 674 044.00	41 767 927.61
INVESTIČNÍ TRANSFERY VEŘEJNÝM VY	3719	6352	060	1	0.00	0.00	394 488.86
INVESTIČNÍ TRANSFERY VEŘEJNÝM VY	3719	6352	060	5	0.00	0.00	2 235 436.87
Kapitálové výdaje (mezisoučet)	3719	635			0.00	0.00	2 629 925.73
Kapitálové výdaje (mezisoučet)	3719	63			1 293 221 331.00	1 293 221 331.00	45 197 323.34
Kapitálové výdaje (mezisoučet)	3719	6			1 293 221 331.00	1 293 221 331.00	45 197 323.34
Kapitálové výdaje (mezisoučet)	3719				1 293 221 331.00	1 293 221 331.00	45 197 323.34
INVESTIČNÍ TRANSFERY OBCÍM	3724	6341		1	0.00	0.00	1 732 134.00
Kapitálové výdaje (mezisoučet)	3724	634			0.00	0.00	1 732 134.00
Kapitálové výdaje (mezisoučet)	3724	63			0.00	0.00	1 732 134.00
INVESTIČNÍ PŮJČENÉ PROSTŘEDKY OB	3724	6441		1	0.00	0.00	433 033.00
INVESTIČNÍ PŮJČENÉ PROSTŘEDKY OB	3724	6441	106	1	30 000 000.00	30 000 000.00	0.00
Kapitálové výdaje (mezisoučet)	3724	644			30 000 000.00	30 000 000.00	433 033.00
Kapitálové výdaje (mezisoučet)	3724	64			30 000 000.00	30 000 000.00	433 033.00
Kapitálové výdaje (mezisoučet)	3724	6			30 000 000.00	30 000 000.00	2 165 167.00
Kapitálové výdaje (mezisoučet)	3724				30 000 000.00	30 000 000.00	2 165 167.00
INVEST. TRANSFERY NEFINANČNÍM PO	3729	6313	106	1	0.00	0.00	6 193 018.52
Kapitálové výdaje (mezisoučet)	3729	631			0.00	0.00	6 193 018.52
INVESTIČNÍ TRANSFERY OBCÍM	3729	6341	106	1	0.00	0.00	14 031 619.00
Kapitálové výdaje (mezisoučet)	3729	634			0.00	0.00	14 031 619.00
Kapitálové výdaje (mezisoučet)	3729	63			0.00	0.00	20 224 637.52
INV. PŮJČENÉ PROSTŘEDKY NEFINANČ	3729	6413	106	5	0.00	0.00	8 670 226.29
Kapitálové výdaje (mezisoučet)	3729	641			0.00	0.00	8 670 226.29

Třída	Paragraf	Položka	Nástroj	Prostorová jednotka	Schválený rozpočet	Rozpočet po změnách	Výsledek od počátku roku
text	a	b	c	d	1	2	3
INVESTIČNÍ PŮJČENÉ PROSTŘEDKY OB	3729	6441	106	5	0.00	0.00	42 094 857.96
Kapitálové výdaje (mezisoučet)	3729	644			0.00	0.00	42 094 857.96
Kapitálové výdaje (mezisoučet)	3729	64			0.00	0.00	50 765 084.25
Kapitálové výdaje (mezisoučet)	3729	6			0.00	0.00	70 989 721.77
Kapitálové výdaje (mezisoučet)	3729				0.00	0.00	70 989 721.77
INVESTIČNÍ TRANSFERY SPOLKŮM	3741	6322	060	1	0.00	0.00	369 252.82
INVESTIČNÍ TRANSFERY SPOLKŮM	3741	6322	060	5	0.00	0.00	2 092 432.66
OSTATNÍ INVESTIČNÍ TRANSFERY NEZI	3741	6329	060	1	0.00	0.00	28 902.01
OSTATNÍ INVESTIČNÍ TRANSFERY NEZI	3741	6329	060	5	0.00	0.00	163 778.09
Kapitálové výdaje (mezisoučet)	3741	632			0.00	0.00	2 654 365.58
Kapitálové výdaje (mezisoučet)	3741	63			0.00	0.00	2 654 365.58
Kapitálové výdaje (mezisoučet)	3741	6			0.00	0.00	2 654 365.58
Kapitálové výdaje (mezisoučet)	3741				0.00	0.00	2 654 365.58
INVESTIČNÍ TRANSFERY OBCÍM	3742	6341		1	0.00	0.00	7 409 320.03
Kapitálové výdaje (mezisoučet)	3742	634			0.00	0.00	7 409 320.03
INV. TRANSFERY PŘÍSPĚVK. ORGAN. Z	3742	6359		1	120 943 745.00	120 943 745.00	12 321 942.00
Kapitálové výdaje (mezisoučet)	3742	635			120 943 745.00	120 943 745.00	12 321 942.00
Kapitálové výdaje (mezisoučet)	3742	63			120 943 745.00	120 943 745.00	19 731 262.03
Kapitálové výdaje (mezisoučet)	3742	6			120 943 745.00	120 943 745.00	19 731 262.03
Kapitálové výdaje (mezisoučet)	3742				120 943 745.00	120 943 745.00	19 731 262.03
INVEST. TRANSFERY NEFINANČNÍM PO	3745	6313		1	0.00	0.00	3 166 517.69
Kapitálové výdaje (mezisoučet)	3745	631			0.00	0.00	3 166 517.69
INVESTIČNÍ TRANSFERY SPOLKŮM	3745	6322		1	4 669 272.00	4 669 272.00	1 926 221.17
Kapitálové výdaje (mezisoučet)	3745	632			4 669 272.00	4 669 272.00	1 926 221.17
INVESTIČNÍ TRANSFERY OBCÍM	3745	6341		1	0.00	0.00	63 576 717.80
Kapitálové výdaje (mezisoučet)	3745	634			0.00	0.00	63 576 717.80
INV. TRANSF. ZŘÍZ. PŘÍSP.ORG.	3745	6351		1	775 229 416.00	775 229 416.00	0.00
INV. TRANSFERY PŘÍSPĚVK. ORGAN. Z	3745	6359		1	0.00	0.00	50 999.99
Kapitálové výdaje (mezisoučet)	3745	635			775 229 416.00	775 229 416.00	50 999.99
Kapitálové výdaje (mezisoučet)	3745	63			779 898 688.00	779 898 688.00	68 720 456.65
Kapitálové výdaje (mezisoučet)	3745	6			779 898 688.00	779 898 688.00	68 720 456.65
Kapitálové výdaje (mezisoučet)	3745				779 898 688.00	779 898 688.00	68 720 456.65
INVESTIČNÍ TRANSFERY SPOLKŮM	3749	6322	060	1	0.00	0.00	84 483.35
INVESTIČNÍ TRANSFERY SPOLKŮM	3749	6322	060	5	9 338 545.00	9 338 545.00	478 739.00
Kapitálové výdaje (mezisoučet)	3749	632			9 338 545.00	9 338 545.00	563 222.35
INVESTIČNÍ TRANSFERY OBCÍM	3749	6341		1	0.00	0.00	2 253 981.47
Kapitálové výdaje (mezisoučet)	3749	634			0.00	0.00	2 253 981.47
Kapitálové výdaje (mezisoučet)	3749	63			9 338 545.00	9 338 545.00	2 817 203.82
Kapitálové výdaje (mezisoučet)	3749	6			9 338 545.00	9 338 545.00	2 817 203.82
Kapitálové výdaje (mezisoučet)	3749				9 338 545.00	9 338 545.00	2 817 203.82
PROGRAMOVÉ VYBAVENÍ	3769	6111		1	14 393 000.00	17 335 800.00	14 963 912.16
OSTATNÍ NÁKUP DLOUHODOBÉHO NEH	3769	6119		1	0.00	574 930.00	565 070.00
Kapitálové výdaje (mezisoučet)	3769	611			14 393 000.00	17 910 730.00	15 528 982.16
STAVBY	3769	6121		1	1 200 000.00	250 000.00	224 334.00
DOPRAVNÍ PROSTŘEDKY	3769	6123		1	2 239 100.00	2 756 534.00	2 753 974.64
INFORMAČNÍ A KOMUNIKAČNÍ TECHNO	3769	6125		1	27 000 000.00	24 750 000.00	19 210 060.61
Kapitálové výdaje (mezisoučet)	3769	612			30 439 100.00	27 756 534.00	22 188 369.25
Kapitálové výdaje (mezisoučet)	3769	61			44 832 100.00	45 667 264.00	37 717 351.41
Kapitálové výdaje (mezisoučet)	3769	6			44 832 100.00	45 667 264.00	37 717 351.41
Kapitálové výdaje (mezisoučet)	3769				44 832 100.00	45 667 264.00	37 717 351.41
OSTATNÍ INVESTIČNÍ TRANSFERY NEZI	3791	6329	060	5	0.00	0.00	81 595.25
Kapitálové výdaje (mezisoučet)	3791	632			0.00	0.00	81 595.25
Kapitálové výdaje (mezisoučet)	3791	63			0.00	0.00	81 595.25
Kapitálové výdaje (mezisoučet)	3791	6			0.00	0.00	81 595.25
Kapitálové výdaje (mezisoučet)	3791				0.00	0.00	81 595.25
INVEST. TRANSFERY NEFINANČNÍM PO	3792	6313		1	0.00	0.00	1 803 219.93
Kapitálové výdaje (mezisoučet)	3792	631			0.00	0.00	1 803 219.93
INV. TRANSF. FUNDACÍM, ÚSTAVŮM A	3792	6321		1	252 591.00	252 591.00	663 506.37

PŘÍLOHA č. 1

II. Rozpočtové výdaje a financování Období 01/2023 – 12/2023

Třída	Paragraf	Položka	Nástroj	Prostorová jednotka	Schválený rozpočet	Rozpočet po změnách	Výsledek od počátku roku
text	a	b	c	d	1	2	3
INVESTIČNÍ TRANSFERY SPOLKŮM	3792	6322		1	4 669 272.00	4 669 272.00	3 544 761.19
OSTATNÍ INVESTIČNÍ TRANSFERY NEZI	3792	6329		1	0.00	0.00	25 159.99
Kapitálové výdaje (mezisoučet)	3792	632			4 921 863.00	4 921 863.00	4 233 427.55
INVESTIČNÍ TRANSFERY OBCÍM	3792	6341		1	0.00	0.00	95 065 674.57
OSTATNÍ INVESTIČNÍ TRANSFERY ROZ	3792	6349		1	0.00	0.00	510 249.05
Kapitálové výdaje (mezisoučet)	3792	634			0.00	0.00	95 575 923.62
INV.TRANSF.ŠK.PRÁV.OSOBÁM ZŘÍZ.ST	3792	6353		1	0.00	0.00	914 782.75
INV. TRANSFERY PŘÍSPĚVK. ORGAN. Z	3792	6359		1	40 314 582.00	40 314 582.00	13 062 228.34
Kapitálové výdaje (mezisoučet)	3792	635			40 314 582.00	40 314 582.00	13 977 011.09
Kapitálové výdaje (mezisoučet)	3792	63			45 236 445.00	45 236 445.00	115 589 582.19
Kapitálové výdaje (mezisoučet)	3792	6			45 236 445.00	45 236 445.00	115 589 582.19
Kapitálové výdaje (mezisoučet)	3792				45 236 445.00	45 236 445.00	115 589 582.19
INVEST. TRANSFERY NEFINANČNÍM PO	3793	6313	170	5	0.00	0.00	10 734 626.18
OSTATNÍ INVESTIČNÍ TRANSFERY POD	3793	6319	170	5	0.00	0.00	253 797.10
Kapitálové výdaje (mezisoučet)	3793	631			0.00	0.00	10 988 423.28
INV. TRANSF. FUNDACÍM, ÚSTAVŮM A	3793	6321	170	5	0.00	0.00	300 000.00
INVESTIČNÍ TRANSFERY SPOLKŮM	3793	6322	170	5	0.00	0.00	2 019 800.00
INVESTIČNÍ TRANSF. CÍRKVÍM A NÁBOŽ	3793	6323	170	5	0.00	0.00	300 000.00
OSTATNÍ INVESTIČNÍ TRANSFERY NEZI	3793	6329	170	5	0.00	0.00	1 190 000.00
Kapitálové výdaje (mezisoučet)	3793	632			0.00	0.00	3 809 800.00
INVESTIČNÍ TRANSFERY OBCÍM	3793	6341	170	5	0.00	0.00	24 373 892.39
INVESTIČNÍ TRANSFERY KRAJŮM	3793	6342	170	5	0.00	0.00	390 000.00
Kapitálové výdaje (mezisoučet)	3793	634			0.00	0.00	24 763 892.39
INVESTIČNÍ TRANSFERY VEŘEJNÝM VY	3793	6352	170	5	0.00	0.00	1 588 867.76
INV.TRANSF.ŠK.PRÁV.OSOBÁM ZŘÍZ.ST	3793	6353	170	5	0.00	0.00	247 540.90
INV. TRANSFERY PŘÍSPĚVK. ORGAN. Z	3793	6359	170	5	0.00	0.00	11 490 630.24
Kapitálové výdaje (mezisoučet)	3793	635			0.00	0.00	13 327 038.90
Kapitálové výdaje (mezisoučet)	3793	63			0.00	0.00	52 889 154.57
Kapitálové výdaje (mezisoučet)	3793	6			0.00	0.00	52 889 154.57
Kapitálové výdaje (mezisoučet)	3793				0.00	0.00	52 889 154.57
INVESTIČNÍ TRANSFERY SPOLKŮM	3799	6322	060	1	0.00	0.00	79 224.75
INVESTIČNÍ TRANSFERY SPOLKŮM	3799	6322	060	5	0.00	0.00	448 940.25
Kapitálové výdaje (mezisoučet)	3799	632			0.00	0.00	528 165.00
INVESTIČNÍ TRANSFERY OBCÍM	3799	6341	060	1	0.00	0.00	808 521.86
INVESTIČNÍ TRANSFERY OBCÍM	3799	6341	060	5	153 084 138.00	153 084 138.00	4 581 624.01
Kapitálové výdaje (mezisoučet)	3799	634			153 084 138.00	153 084 138.00	5 390 145.87
Kapitálové výdaje (mezisoučet)	3799	63			153 084 138.00	153 084 138.00	5 918 310.87
Kapitálové výdaje (mezisoučet)	3799	6			153 084 138.00	153 084 138.00	5 918 310.87
Kapitálové výdaje (mezisoučet)	3799				153 084 138.00	153 084 138.00	5 918 310.87
Kapitálové výdaje celkem - třída 6					33 048 827 453.00	33 049 662 617.00	31 655 553 809.82
Celkem					34 540 500 000.00	34 540 500 000.00	33 005 655 162.89
AKTIVNÍ KRÁTKOD. OPERACE ŘÍZENÍ L	0000	8117			0.00	0.00	2 827 664 678.92
AKTIVNÍ KRÁTKOD. OPERACE ŘÍZENÍ L	0000	8118			0.00	0.00	-2 827 664 678.92
ZMĚNY STAVU KRÁTK. PROSTR. NA BA	0000	8115			2 287 978 000.00	2 287 978 000.00	-24 938 372 381.47
Financování (mezisoučet)	0000	811			2 287 978 000.00	2 287 978 000.00	-24 938 372 381.47
Financování (mezisoučet)	0000	81			2 287 978 000.00	2 287 978 000.00	-24 938 372 381.47
Financování (mezisoučet)	0000	8			2 287 978 000.00	2 287 978 000.00	-24 938 372 381.47
Financování (mezisoučet)	0000				2 287 978 000.00	2 287 978 000.00	-24 938 372 381.47
Financování celkem - třída 8					2 287 978 000.00	2 287 978 000.00	-24 938 372 381.47
Celkem					2 287 978 000.00	2 287 978 000.00	-24 938 372 381.47

Název	Číslo řádku	Schválený rozpočet	Rozpočet po změnách	Skutečnost
text	r	31	32	33
Příjmy celkem	3010	32 252 522 000.00	32 252 522 000.00	57 944 027 544.36
Třída 1 - Daňové příjmy	3011	2 016 000 000.00	2 016 000 000.00	2 392 834 270.66
Třída 2 - Nedaňové příjmy	3012	244 000 000.00	244 000 000.00	505 906 606.20
Třída 3 - Kapitálové příjmy	3013	0.00	0.00	61 000.00
Třída 4 - Přijaté transfery	3014	29 992 522 000.00	29 992 522 000.00	55 045 225 667.50
Konsolidace příjmů	3020	0.00	0.00	21 487 000.00
4132 - Převody z ostatních vlastních fondů	3021	0.00	0.00	0.00
4134 - Převody z rozpočtových účtů	3022	0.00	0.00	0.00
4139 - Ostatní převody z vlastních fondů	3023	0.00	0.00	21 487 000.00
4140 - Převody z vlastních fondů přes rok	3024	0.00	0.00	0.00
Příjmy celkem po konsolidaci	3030	32 252 522 000.00	32 252 522 000.00	57 922 540 544.36
Výdaje celkem	3060	34 540 500 000.00	34 540 500 000.00	33 005 655 162.89
Třída 5 - Běžné výdaje	3061	1 491 672 547.00	1 490 837 383.00	1 350 101 353.07
Třída 6 - Kapitálové výdaje	3062	33 048 827 453.00	33 049 662 617.00	31 655 553 809.82
Konsolidace výdajů	3070	0.00	0.00	21 487 000.00
5343 - Převody na účty nemající povahu veřejných rozpočtů	3071	0.00	0.00	0.00
5345 - Převody vlastním rozpočtovým účtům	3072	0.00	0.00	0.00
5349 - Ostatní převody vlastním fondům	3073	0.00	0.00	21 487 000.00
5350 - Převody do vlastních fondů přes rok	3074	0.00	0.00	0.00
Výdaje celkem po konsolidaci	3080	34 540 500 000.00	34 540 500 000.00	32 984 168 162.89
Saldo příjmů a výdajů po konsolidaci	3100	-2 287 978 000.00	-2 287 978 000.00	24 938 372 381.47
Třída 8 - Financování	3200	2 287 978 000.00	2 287 978 000.00	-24 938 372 381.47

PŘÍLOHA č. 1**IV. Stav y a obraty na bankovních účtech (Kč)** Období 01/2023 – 12/2023

Název bankovního účtu	Číslo řádku	Počáteční stav k 1.1.	Stav ke konci vykazovaného období	Změna stavu bankovních účtů
text	r	41	42	43
Bankovní účty státního fondu celkem	4040	48 906 080 533.65	73 844 452 915.12	-24 938 372 381.47

PŘÍLOHA č. 1

**Transfery a půjčené peněžní prostředky
poskytnuté veřejným rozpočtům územní úrovně (Kč)**

Období 01/2023 – 12/2023

Účelový znak	Kód územní jednotky	Položka	Skutečnost
a	b	c	93
90002	CZ0100	5321	1 373 674.48
90002	CZ020	5323	650 000.00
90002	CZ0201	5321	1 168 759.56
90002	CZ0201	5329	559 374.42
90002	CZ0201		1 728 133.98
90002	CZ0202	5321	207 809.99
90002	CZ0203	5321	207 222.00
90002	CZ0204	5321	1 102 338.00
90002	CZ0205	5321	544 345.55
90002	CZ0206	5321	260 835.00
90002	CZ0207	5321	1 062 670.98
90002	CZ0208	5321	1 613 235.72
90002	CZ0209	5321	1 474 317.33
90002	CZ020A	5321	526 392.09
90002	CZ020B	5321	1 332 741.02
90002	CZ020C	5321	631 818.78
90002	CZ031	5323	468 270.00
90002	CZ0311	5321	4 442 115.67
90002	CZ0312	5321	1 592 768.89
90002	CZ0313	5321	1 920 500.11
90002	CZ0314	5321	1 632 198.01
90002	CZ0315	5321	20 978 477.94
90002	CZ0316	5321	1 397 167.08
90002	CZ0317	5321	890 322.90
90002	CZ032	5323	339 042.00
90002	CZ0321	5321	1 024 143.89
90002	CZ0322	5321	6 347 116.00
90002	CZ0324	5321	3 001 066.24
90002	CZ0325	5321	1 379 548.49
90002	CZ0326	5321	893 887.56
90002	CZ0327	5321	666 363.00
90002	CZ041	5323	333 996.30
90002	CZ0411	5321	2 619 720.53
90002	CZ0412	5321	907 299.22
90002	CZ0413	5321	202 128.21
90002	CZ042	5323	7 661 984.20
90002	CZ0421	5321	19 841 411.46
90002	CZ0422	5321	657 301.79
90002	CZ0423	5321	1 216 604.51
90002	CZ0424	5321	656 364.87
90002	CZ0426	5321	461 768.00
90002	CZ0427	5321	210 000.00
90002	CZ051	5323	371 900.69
90002	CZ0512	5321	1 066 607.03
90002	CZ0513	5321	1 507 425.90
90002	CZ0514	5321	9 197 384.71

Účelový znak	Kód územní jednotky	Položka	Skutečnost
a	b	c	93
90002	CZ052	5323	393 855.00
90002	CZ0521	5321	2 246 757.21
90002	CZ0522	5321	3 236 083.04
90002	CZ0523	5321	1 157 945.12
90002	CZ0524	5321	3 482 537.44
90002	CZ0525	5321	9 913 057.65
90002	CZ0525	5329	911 722.45
90002	CZ0525		10 824 780.10
90002	CZ053	5323	578 985.00
90002	CZ0531	5321	2 109 654.72
90002	CZ0532	5321	3 259 263.06
90002	CZ0533	5321	1 778 837.15
90002	CZ0534	5321	1 521 943.05
90002	CZ063	5323	642 510.00
90002	CZ0631	5321	1 915 748.76
90002	CZ0632	5321	942 537.34
90002	CZ0633	5321	855 219.68
90002	CZ0634	5321	2 433 668.49
90002	CZ0635	5321	2 416 684.11
90002	CZ0641	5321	2 061 345.45
90002	CZ0642	5321	735 498.76
90002	CZ0643	5321	2 737 401.69
90002	CZ0644	5321	27 761 964.18
90002	CZ0645	5321	6 276 025.30
90002	CZ0645	5329	243 800.00
90002	CZ0645		6 519 825.30
90002	CZ0646	5321	1 613 263.25
90002	CZ0647	5321	2 480 297.36
90002	CZ071	5323	464 640.00
90002	CZ0711	5321	431 572.04
90002	CZ0712	5321	3 324 540.68
90002	CZ0713	5321	2 459 166.85
90002	CZ0714	5321	2 689 794.62
90002	CZ0715	5321	744 934.08
90002	CZ072	5323	468 270.00
90002	CZ0721	5321	2 525 677.44
90002	CZ0722	5321	1 313 587.19
90002	CZ0723	5321	2 573 649.41
90002	CZ0724	5321	1 860 456.41
90002	CZ080	5323	355 014.00
90002	CZ0801	5321	1 633 431.95
90002	CZ0802	5321	1 731 789.87
90002	CZ0803	5321	1 469 222.52
90002	CZ0804	5321	777 453.16
90002	CZ0805	5321	2 436 019.10
90002	CZ0806	5321	245 000.00
90002			217 811 244.70
90003	CZ0206	5321	5 155 758.90
90003	CZ0209	5321	7 950 331.74
90003	CZ051	5323	636 592.70
90003	CZ0513	5321	275 381.64
90003	CZ0533	5321	270 123.96

PŘÍLOHA č. 1
**Transfery a půjčené peněžní prostředky
poskytnuté veřejným rozpočtům územní úrovně (Kč)**

Období 01/2023 – 12/2023

Účelový znak	Kód územní jednotky	Položka	Skutečnost
a	b	c	93
90003	CZ0632	5321	57 038.76
90003	CZ0643	5321	759 315.29
90003	CZ071	5323	293 767.65
90003	CZ0712	5321	583 763.85
90003	CZ072	5323	2 125 000.00
90003	CZ0723	5321	417 740.49
90003	CZ0802	5321	1 314 532.70
90003	CZ0803	5321	6 516 439.17
90003	CZ0805	5321	461 890.61
90003	CZ0806	5321	23 065 641.81
90003			49 883 319.27
90006	CZ0206	5321	909 839.80
90006	CZ0209	5321	1 402 999.71
90006	CZ051	5323	112 339.89
90006	CZ0513	5321	48 596.76
90006	CZ0533	5321	47 668.93
90006	CZ0632	5321	10 065.66
90006	CZ0643	5321	133 996.81
90006	CZ071	5323	51 841.35
90006	CZ0712	5321	103 017.15
90006	CZ072	5323	375 000.00
90006	CZ0723	5321	73 718.91
90006	CZ0802	5321	231 976.36
90006	CZ0803	5321	1 149 959.85
90006	CZ0805	5321	81 510.11
90006	CZ0806	5321	4 070 407.36
90006			8 802 938.65
90007	CZ0424	5321	68 266.01
90007			68 266.01
90008	CZ0100	5321	781.37
90008	CZ0206	5321	12 735.89
90008	CZ0208	5321	20 000.00
90008	CZ0315	5321	18 976.25
90008	CZ0316	5321	18 999.99
90008	CZ0425	5321	13 572.62
90008	CZ0712	5321	36 000.00
90008	CZ0713	5321	16 000.00
90008	CZ0723	5321	600 000.00
90008	CZ0804	5321	579.99
90008			737 646.11
90103	CZ0413	5321	10 000.00
90103	CZ0413	6341	200 000.00
90103	CZ0413		210 000.00
90103	CZ0421	6441	-1 930 000.00
90103	CZ0423	6441	-2 000 000.00
90103	CZ0801	5321	40 000.00
90103	CZ0801	6441	-8 500 000.00
90103	CZ0801		-8 460 000.00
90103	CZ0802	6441	-8 400 000.00
90103	CZ0804	6441	-4 750 000.00
90103	CZ0805	5321	140 000.00
90103	CZ0805	6341	2 300 000.00

Účelový znak	Kód územní jednotky	Položka	Skutečnost
a	b	c	93
90103	CZ0805	6441	-4 200 000.00
90103	CZ0805		-1 760 000.00
90103	CZ0806	6441	-3 600 000.00
90103			-30 690 000.00
90107	CZ0202	5641	325 547.11
90107	CZ0205	5641	1 738.22
90107	CZ0207	5641	200 862.57
90107	CZ0314	5641	457 447.22
90107	CZ0423	5641	288 593.76
90107	CZ0523	5641	630 507.32
90107	CZ0524	5641	117 591.56
90107	CZ0525	5641	131 579.65
90107	CZ0533	5641	691 040.33
90107	CZ0534	5641	704 464.58
90107	CZ0631	5641	15 659.75
90107	CZ0635	5641	169 943.78
90107	CZ0643	5641	236 346.79
90107	CZ0644	5641	1 695 160.11
90107	CZ0712	5641	876 694.41
90107	CZ0713	5641	434 126.18
90107	CZ0714	5641	459 749.84
90107	CZ0723	5641	509 526.55
90107	CZ0802	5641	331 993.43
90107			8 278 573.16
90500	CZ0100	6341	3 817 350.00
90500	CZ0202	6341	335 187.04
90500	CZ0203	6341	419 134.32
90500	CZ0207	6341	2 857 543.52
90500	CZ020C	6341	243 388.58
90500	CZ0311	6341	7 746 765.23
90500	CZ0533	6341	516 809.50
90500	CZ0643	6341	3 081 784.94
90500	CZ0644	6341	5 042 246.07
90500	CZ0714	6341	1 093 483.50
90500	CZ0806	6341	15 928 379.73
90500			41 082 072.43
90501	CZ0203	5641	1 540 935.00
90501	CZ0203	6441	42 094 857.96
90501	CZ0203		43 635 792.96
90501			43 635 792.96
90502	CZ0203	5321	513 645.00
90502	CZ0203	6341	14 031 619.00
90502	CZ0203		14 545 264.00
90502			14 545 264.00
90503	CZ0100	6341	673 650.00
90503	CZ0202	6341	59 150.65
90503	CZ0203	6341	73 964.88
90503	CZ0207	6341	504 272.38
90503	CZ020C	6341	42 950.92
90503	CZ0311	6341	1 367 076.22
90503	CZ0533	6341	91 201.66
90503	CZ0643	6341	543 844.40

PŘÍLOHA č. 1

Transfery a půjčené peněžní prostředky
poskytnuté veřejným rozpočtům územní úrovně (Kč)

Období 01/2023 – 12/2023

Účelový znak	Kód územní jednotky	Položka	Skutečnost
a	b	c	93
90503	CZ0644	6341	889 808.13
90503	CZ0714	6341	192 967.67
90503	CZ0806	6341	2 810 890.53
90503			7 249 777.44
90504	CZ0202	6341	2 239 010.68
90504	CZ0206	6341	1 456 401.54
90504	CZ0313	6341	1 709 174.74
90504	CZ0317	6341	100 000.00
90504	CZ0411	6341	958 654.40
90504	CZ0424	6341	561 461.38
90504	CZ0643	6341	1 443 515.73
90504	CZ0712	6341	350 000.00
90504	CZ0714	6341	300 443.31
90504	CZ0721	6341	511 863.13
90504	CZ0722	6341	2 397 828.06
90504	CZ0723	6341	2 194 078.46
90504			14 222 431.43
90505	CZ0100	6341	1 910 081.50
90505	CZ0202	6341	1 378 730.99
90505	CZ0203	6341	1 470 029.00
90505	CZ0204	6341	200 000.00
90505	CZ0205	6341	4 995 509.14
90505	CZ0206	6341	10 719 351.58
90505	CZ0207	6341	6 141 498.47
90505	CZ0208	6341	7 784 946.36
90505	CZ0209	6341	2 149 569.46
90505	CZ020A	6341	19 539 579.75
90505	CZ020B	6341	3 960 511.70
90505	CZ020C	6341	700 000.00
90505	CZ0311	6341	2 148 858.01
90505	CZ0312	6341	501 000.00
90505	CZ0313	6341	243 746.50
90505	CZ0315	6341	552 893.70
90505	CZ0316	6341	4 675 401.97
90505	CZ0317	6341	600 000.00
90505	CZ0321	6341	2 568 531.13
90505	CZ0322	6341	4 864 524.50
90505	CZ0325	6341	1 525 150.37
90505	CZ0326	6341	2 359 007.78
90505	CZ0327	6341	2 780 720.00
90505	CZ0411	6341	3 038 300.68
90505	CZ0413	6341	7 177 450.76
90505	CZ0421	6341	18 182 200.76
90505	CZ0422	6341	18 491 283.51
90505	CZ0423	6341	9 665 215.82
90505	CZ0424	6341	3 509 219.19
90505	CZ0425	6341	255 125.24
90505	CZ0426	6341	8 383 570.71
90505	CZ0427	6341	3 284 700.16
90505	CZ0512	6341	3 153 646.11
90505	CZ0513	6341	2 074 220.11

Účelový znak	Kód územní jednotky	Položka	Skutečnost
a	b	c	93
90505	CZ0521	6341	12 897 993.99
90505	CZ0523	6341	1 991 950.37
90505	CZ0525	6341	3 074 459.94
90505	CZ053	6342	2 826 617.93
90505	CZ0533	6341	1 440 298.13
90505	CZ0534	6341	4 144 566.50
90505	CZ063	6342	3 532 807.96
90505	CZ0631	6341	10 779 876.54
90505	CZ0632	6341	1 521 178.00
90505	CZ0633	6341	119 545.45
90505	CZ0634	6341	219 620.62
90505	CZ0641	6341	200 000.00
90505	CZ0642	6341	172 180 867.31
90505	CZ0643	6341	8 220 488.94
90505	CZ0644	6341	600 000.00
90505	CZ0645	6341	16 167 685.89
90505	CZ0646	6341	4 479 287.25
90505	CZ0647	6341	2 524 434.30
90505	CZ0711	6341	1 627 229.50
90505	CZ0712	6341	7 331 133.85
90505	CZ0713	6341	4 279 842.22
90505	CZ0714	6341	18 922 149.70
90505	CZ0715	6341	4 111 407.96
90505	CZ0721	6341	1 710 723.94
90505	CZ0722	6341	29 140 072.86
90505	CZ0723	6341	16 433 664.46
90505	CZ0724	6341	8 498 981.27
90505	CZ0801	6341	1 513 635.09
90505	CZ0802	6341	3 506 509.31
90505	CZ0803	6341	8 682 160.35
90505	CZ0804	6341	5 812 969.29
90505	CZ0805	6341	14 150 551.40
90505	CZ0806	6341	15 252 942.77
90505			548 880 228.05
90506	CZ0204	6341	1 487 395.65
90506	CZ0313	6341	893 195.06
90506	CZ0321	6341	3 299 999.97
90506	CZ0426	6341	3 681 439.61
90506	CZ0521	6341	2 211 646.34
90506	CZ0633	6341	2 048 539.90
90506	CZ0647	6341	676 618.25
90506	CZ0721	6341	1 115 347.21
90506	CZ0723	6341	2 549 999.98
90506	CZ0724	6341	625 402.97
90506			18 589 584.94
90507	CZ0411	5321	501 495.86
90507	CZ0412	5321	667 167.10
90507	CZ042	6342	1 249 999.87
90507	CZ080	5323	1 406 824.64
90507			3 825 487.47
90992	CZ0201	6341	32 625 335.18
90992	CZ0202	6341	39 696 702.69

PŘÍLOHA č. 1

**Transfery a půjčené peněžní prostředky
poskytnuté veřejným rozpočtům územní úrovně (Kč)**

Období 01/2023 – 12/2023

Účelový znak	Kód územní jednotky	Položka	Skutečnost
a	b	c	93
90992	CZ0203	6341	7 322 085.06
90992	CZ0204	6341	9 788 212.44
90992	CZ0205	6341	15 511 790.04
90992	CZ0207	6341	14 001 787.28
90992	CZ0208	6341	7 759 938.90
90992	CZ0209	6341	75 164 515.70
90992	CZ0209	6349	2 233 402.91
90992	CZ0209		77 397 918.61
90992	CZ020A	6341	35 190 319.68
90992	CZ020B	6341	49 832 405.20
90992	CZ020C	6341	84 092 776.05
90992	CZ0311	6341	6 422 909.00
90992	CZ0312	6341	4 947 326.63
90992	CZ0313	6341	12 066 156.67
90992	CZ0315	6341	29 333 832.52
90992	CZ0316	6341	618 885.27
90992	CZ0317	6341	6 742 465.35
90992	CZ0321	6341	91 482 127.92
90992	CZ0322	6341	62 665 573.10
90992	CZ0323	6341	3 000 000.00
90992	CZ0324	6341	29 845 220.30
90992	CZ0325	6341	51 000.00
90992	CZ0326	6341	71 939 256.79
90992	CZ0327	6341	149 055.00
90992	CZ0411	6341	101 872.92
90992	CZ0413	6341	10 920 970.43
90992	CZ0421	6341	20 455 365.81
90992	CZ0422	6341	4 463 941.07
90992	CZ0423	6341	7 035 401.00
90992	CZ0424	6341	11 149 253.98
90992	CZ0426	6341	1 235 228.59
90992	CZ0511	6341	5 508 354.20
90992	CZ0512	6341	4 386 000.29
90992	CZ0513	6341	7 761 706.78
90992	CZ0514	6341	9 267 259.40
90992	CZ0514	6349	36 655.75
90992	CZ0514		9 303 915.15
90992	CZ0521	6341	78 194.47
90992	CZ0522	6341	13 945 639.70
90992	CZ0523	6341	1 556 688.37
90992	CZ0524	6341	3 089 044.81
90992	CZ0525	6341	130 163 342.54
90992	CZ0525	6349	510 249.05
90992	CZ0525		130 673 591.59
90992	CZ0531	6341	13 939 963.06
90992	CZ0532	6341	12 796 127.67
90992	CZ0533	6341	23 251 145.69
90992	CZ0534	6341	41 596 679.37
90992	CZ0631	6341	10 349 757.00
90992	CZ0632	6341	44 760 102.83
90992	CZ0633	6341	29 494 516.51
90992	CZ0633	6349	1 659 886.00

Účelový znak	Kód územní jednotky	Položka	Skutečnost
a	b	c	93
90992	CZ0633		31 154 402.51
90992	CZ0634	6341	29 195 727.02
90992	CZ0634	6349	114 201 573.31
90992	CZ0634		143 397 300.33
90992	CZ0635	6341	3 385 771.98
90992	CZ0635	6349	114 212 407.45
90992	CZ0635		117 598 179.43
90992	CZ0641	6341	5 962 853.07
90992	CZ0641	6349	532 057.39
90992	CZ0641		6 494 910.46
90992	CZ0643	6341	11 696 943.36
90992	CZ0643	6349	40 088 301.91
90992	CZ0643		51 785 245.27
90992	CZ0644	6341	5 250 701.29
90992	CZ0645	6341	34 079 839.32
90992	CZ0646	6341	178 500.00
90992	CZ0647	6341	23 029 035.92
90992	CZ0647	6349	19 314 708.90
90992	CZ0647		42 343 744.82
90992	CZ0711	6341	18 338 137.19
90992	CZ0712	6341	5 903 794.96
90992	CZ0712	6441	433 033.00
90992	CZ0712		6 336 827.96
90992	CZ0713	6341	9 753 182.31
90992	CZ0713	6349	29 958 012.75
90992	CZ0713		39 711 195.06
90992	CZ0714	6341	1 700 381.60
90992	CZ0715	6341	3 000 000.00
90992	CZ0721	6341	18 468 559.52
90992	CZ0722	6341	1 068 260.89
90992	CZ0723	6341	691 299.48
90992	CZ0724	6341	92 850 327.20
90992	CZ0801	6341	15 767 384.21
90992	CZ0802	6341	59 394 931.97
90992	CZ0802	6349	748 225.06
90992	CZ0802		60 143 157.03
90992	CZ0803	6341	76 318 499.75
90992	CZ0804	6341	72 415 667.49
90992	CZ0805	6341	50 194 574.13
90992	CZ0806	6341	13 628 880.82
90992			1 973 758 000.22
90999	CZ0201	6441	2 066 200.58
90999	CZ0202	6441	9 301 346.61
90999	CZ0205	6441	49 663.60
90999	CZ0207	6441	5 738 930.67
90999	CZ0314	6441	13 069 920.53
90999	CZ0423	6441	8 245 536.22
90999	CZ0523	6441	18 014 495.11
90999	CZ0524	6441	3 359 758.80
90999	CZ0525	6441	3 759 418.70
90999	CZ0533	6441	19 744 009.58
90999	CZ0534	6441	20 127 561.08
90999	CZ0631	6441	12 056 704.72

PŘÍLOHA č. 1**Transfery a půjčené peněžní prostředky
poskytnuté veřejným rozpočtům územní úrovně (Kč)**

Období 01/2023 – 12/2023

Účelový znak	Kód územní jednotky	Položka	Skutečnost
a	b	c	93
90999	CZ0635	6441	4 855 536.90
90999	CZ0641	6441	509 051.64
90999	CZ0643	6441	6 752 765.28
90999	CZ0644	6441	48 433 148.58
90999	CZ0712	6441	25 048 413.45
90999	CZ0713	6441	12 403 606.52
90999	CZ0714	6441	13 135 710.88
90999	CZ0723	6441	14 557 902.59
90999	CZ0802	6441	9 581 770.20
90999	CZ0804	6441	3 081 219.89
90999			253 892 672.13

POLOŽKA	leden	únor	březen	duben	květen	červen	červenec	srpen	září	říjen	listopad	prosinec	ROK 2023
Poplatky za vypouštění odpadních vod	281,0	85,0	0,0	31 182,0	49 064,0	54 913,0	53 368,0	1 385,0	2 032,0	257,6	70,0	127,0	192 764,6
Úplaty za odběr podzemních vod	34,0	70,0	231,0	103 838,0	140 122,0	102 641,0	5 944,0	2 248,0	959,0	121,1	200,0	0,0	356 408,1
Pokuty	65,0	593,0	620,0	861,0	792,0	580,0	644,0	586,0	551,0	693,0	556,0	1 108,0	7 649,0
Úroky z půjček	391,0	62,0	591,0	441,0	25,0	646,0	372,0	275,0	578,0	372,0	5,0	484,0	4 602,0
Splátky půjček	2 662,0	232,0	38 847,0	3 323,0	-43,0	37 626,0	2 769,0	361,0	36 296,0	2 320,0	303,0	39 178,0	164 074,0
Postih	0,0	62,0	0,0	0,0	0,0	74,0	0,0	0,0	0,0	0,0	0,0	0,0	136,0
Příjmy z finančního vypořádání	1 663,0	838,0	5 874,0	2 936,0	4 104,0	0,0	2 720,0	1 728,0	824,0	3 320,0	2 327,0	894,0	27 228,0
Složka VODA – celkem	5 096,0	1 942,0	46 163,0	142 581,0	194 064,0	196 480,0	65 817,0	6 583,0	41 240,0	7 643,7	3 461,0	41 791,0	752 861,7
Popl. za zneč. ovzduší	17 978,0	14 877,0	18 628,0	19 405,0	19 477,0	42 832,0	35 845,0	35 738,0	39 876,0	18 125,0	19 057,0	17 773,3	299 611,3
Pokuty	279,0	242,0	221,0	298,0	649,0	196,0	267,0	425,0	341,0	436,0	134,0	808,3	4 298,3
Úroky z půjček	51,0	20,0	38,0	236,0	20,0	46,0	404,0	24,0	-359,0	228,0	20,0	46,4	755,4
Splátky půjček	1,0	1,0	1 548,0	116,0	1,0	1 371,0	1,0	1,0	1 491,0	207,0	353,0	1 376,0	6 488,0
Postih	10,0	11,0	0,0	0,0	3,0	0,0	0,0	2,0	1,0	0,0	0,0	98,3	125,3
Příjmy z finančního vypořádání	6 241,0	74 411,0	82 083,0	23 530,0	2 508,0	11 383,0	4 619,0	4 813,0	0,0	8 362,0	423,0	5 434,0	223 807,0
Složka OVZDUŠÍ – celkem	24 560,0	89 562,0	102 518,0	43 585,0	22 658,0	55 832,0	41 136,0	41 003,0	41 350,0	27 358,0	19 987,0	25 536,3	535 085,3
Odvody za odnětí půdy	123 840,0	12 624,0	13 365,0	10 008,0	13 565,0	14 343,0	19 202,0	25 956,0	21 986,0	9 317,6	11 467,0	26 060,0	302 333,6
Pokuty	1 624,0	723,0	657,0	1 203,0	960,0	4 679,0	246,0	566,0	848,0	1 461,0	1 091,0	1 486,6	15 544,6
Úroky z půjček	0,0	0,0	4,0	0,0	0,0	3,0	0,0	0,0	3,0	0,0	0,0	0,0	12,7
Splátky půjček	0,0	0,0	18,0	0,0	1,0	5,0	0,0	0,0	0,0	0,0	0,0	0,0	24,0
Postih	0,0	0,0	-20,0	0,0	0,0	0,0	1,0	0,0	0,0	-75,0	0,0	-135,0	-229,0
Příjmy z finančního vypořádání	0,0	12,0	0,0	0,0	210,0	550,0	0,0	0,0	0,0	0,0	0,0	0,0	866,6
Složka PŘÍRODA – celkem	125 464,0	13 359,0	14 024,0	11 211,0	14 736,0	19 580,0	19 449,0	26 522,0	22 837,0	11 303,6	12 558,0	27 508,9	318 558,5
Popl. za uložení odpadů	105 202,0	1 305,0	301 277,0	7 123,0	2 307,0	253 098,0	8 238,0	1 905,0	288 641,0	3 997,0	783,0	167 572,0	1 141 448,0
Reg. a evid. poplatky dle zák. o obalech	2,0	17 353,0	153,0	8,0	6,0	0,0	0,0	4,0	0,0	-40,0	0,0	0,0	17 486,0
Emisní poplatek	4 724,0	6 284,0	11 778,0	7 500,0	6 342,0	6 940,0	6 832,0	5 520,0	6 149,0	6 269,8	6 648,0	7 795,0	82 781,8
Pokuty	1 064,0	1 236,0	1 729,0	661,0	971,0	1 156,0	739,0	693,0	1 189,0	1 297,0	906,0	1 950,5	13 591,5
Úroky z půjček	48,0	0,0	119,0	46,0	0,0	123,0	55,0	0,0	108,0	62,0	0,0	103,3	664,3
Splátky půjček	0,0	0,0	6 748,0	236,0	0,0	6 105,0	0,0	0,0	5 352,0	660,0	0,0	5 337,0	24 438,0
Postih	14,0	4,0	-453,0	0,0	68,0	20,0	2,0	26,0	3,0	4,0	-22,0	1,0	-331,0
Příjmy z finančního vypořádání	0,0	256,0	71,0	0,0	0,0	302,0	0,0	0,0	1 106,0	1,0	0,0	0,0	1 736,0
Složka ODPADY – celkem	111 054,0	26 438,0	321 877,0	15 121,0	9 694,0	267 744,0	15 866,0	8 148,0	302 548,0	12 250,8	8 315,0	182 758,8	1 281 814,6
Ostatní	19 780,0	124,0	298,0	-188,0	201,0	726,0	352,0	-119,0	148,0	1 957,0	96,0	85,0	23 460,0
Pokuta integrovaná prevence	886,0	300,0	308,0	786,0	654,0	1 438,0	491,0	257,0	799,0	962,0	1 408,0	225,0	8 514,0
Dotace ze SR – VH projekty obcí	0,0	0,0	0,0	0,0	94 769,0	514 912,0	0,0	0,0	0,0	0,0	0,0	84 010,0	693 691,0
Dotace ze SR (TP/NSA, OPŽP)	0,0	0,0	0,0	22 970,0	7 204,0	121 106,0	0,0	0,0	0,0	175,0	218 255,0	0,0	369 710,0
Dotace ze SR na realizaci projektů IFN	0,0	0,0	0,0	0,0	0,0	0,0	50 000,0	0,0	0,0	0,0	0,0	0,0	50 000,0
NPO	0,0	4 074 000,0	0,0	4 845 441,0	0,0	0,0	0,0	0,0	0,0	0,0	0,0	678 000,0	9 597 441,0
Modernizační Fond	0,0	0,0	0,0	0,0	0,0	0,0	0,0	0,0	0,0	0,0	0,0	20 288 816,0	44 214 501,0
Převody z NF na NF	0,0	0,0	50 014,0	0,0	0,0	0,0	0,0	0,0	48 402,0	0,0	0,0	0,0	98 416,0
PŘÍJMY CELKEM	286 840,0	4 205 725,0	535 202,0	5 081 507,0	343 980,0	25 103 503,0	193 111,0	82 394,0	457 324,0	61 650,1	264 080,0	21 328 731,0	57 944 047,1

PŘÍLOHA č. 4
**Realizovaná finanční podpora akcí členěná dle složek ŽP
na investiční a neinvestiční (rok 2023)**
Investiční
(Kč)

Složka	INV	Dotace	Půjčka	Celkem
Voda	1	2 353 793 236,8	251 826 471,6	2 605 619 708,4
Ovzduší	1	28 733 171 940,2	-15 636 073,0	28 717 535 867,2
Příroda + technologie	1	221 525 994,2	0	221 525 994,2
Odpady	1	21 956 771,5	51 198 117,3	73 154 888,8
CELKEM	1	31 330 447 942,7	287 388 515,9	31 617 836 458,6
z toho:				
NPŽP vč. emisního poplatku	1	2 161 207 331,9	433 033,0	2 161 640 364,9
Kotlíky	1	2 500 000,0	-33 380 000,0	-30 880 000,0
ZÚ	1	-12 626,5	0	-12 626,5
Půjčky OPŽP 2014+	1	0	33 039 725,4	33 039 725,4
Půjčky OPŽP 2021+	1	0	236 530 673,2	236 530 673,2
ModFond	1	18 985 684 270,3	0	18 985 684 270,3
NPO	1	10 040 515 882,5	0	10 040 515 882,5
Finanční mechanismy EHP/Norsko	1	90 575 649,8	0	90 575 649,8
OPŽP 2014 + IFN	1	20 224 637,5	50 765 084,3	70 989 721,8
Projektová schémata OPŽP21+	1	18 589 584,9	0	18 589 584,9
OP ST	1	11 163 212,3	0	11 163 212,3

Neinvestiční
(Kč)

Složka	NEINV	Dotace	Půjčka	Celkem
Voda	2	42 322 447,5	8 278 573,1	50 601 020,6
Ovzduší	2	206 017 366,2	0	206 017 366,2
Příroda + technologie	2	368 542 449,8	0	368 542 449,8
Odpady	2	29 454 591,5	1 540 935,0	30 995 526,5
CELKEM	2	646 336 855,0	9 819 508,1	656 156 363,1
z toho:	2			
NPŽP vč. emisního poplatku	2	385 553 798,2	0	385 553 798,2
Kotlíky	2	190 000,0	0	190 000,0
ZÚ	2	0	0	0
Půjčky OPŽP 2014+	2	0	0	0
Půjčky OPŽP 2021+	2	0	8 278 573,1	8 278 573,1
ModFond	2	5 519 385,6	0	5 519 385,6
NPO	2	109 931 829,4	0	109 931 829,4
Finanční mechanismy EHP/Norsko	2	131 184 145,7	0	131 184 145,7
OPŽP 2014 + IFN	2	513 645,0	1 540 935,0	2 054 580,0
Projektová schémata OPŽP21+	2	0	0	0
OP ST	2	13 444 051,1	0	13 444 051,1

CELKEM
(Kč)

Složka	INV x NEINV	Dotace	Půjčka	Celkem
Voda	1,2	2 396 115 684,3	260 105 044,7	2 656 220 729,0
Ovzduší	1,2	28 939 189 306,4	-15 636 073,0	28 923 553 233,4
Příroda + technologie	1,2	590 068 444,0	0	590 068 444,0
Odpady	1,2	51 411 363,0	52 739 052,3	104 150 415,3
CELKEM	1,2	31 976 784 797,7	297 208 024,0	32 273 992 821,7
z toho:	1,2			
NPŽP vč. emisního poplatku	1,2	2 546 761 130,1	433 033,0	2 547 194 163,1
Kotlíky	1,2	2 690 000,0	-33 380 000,0	-30 690 000,0
ZÚ	1,2	-12 626,5	0	-12 626,5
Půjčky OPŽP 2014+	1,2	0	33 039 725,4	33 039 725,4
Půjčky OPŽP 2021+	1,2	0	244 809 246,3	244 809 246,3
ModFond	1,2	18 991 203 655,9	0	18 991 203 655,9
NPO	1,2	10 150 447 711,9	0	10 150 447 711,9
Finanční mechanismy EHP/Norsko	1,2	221 759 795,5	0	221 759 795,5
OPŽP 2014 + IFN	1,2	20 738 282,5	52 306 019,3	73 044 301,8
Projektová schémata OPŽP21+	1,2	18 589 584,9	0	18 589 584,9
OP ST	1,2	24 607 263,4	0	24 607 263,4

PŘÍLOHA č. 6

Vývoj pohledávek k 31. 12. 2023 (tis. Kč)

	2011	2012	2013	2014	2015	2016	2017
1 příjmy Fondu	2 374 400,0	2 094 500,0	1 963 400,0	2 018 200,0	2 066 500,0	2 112 600,0	1 678 700,0
2 nasmlouvané půjčky	232 716,0	341 474,0	221 735,5	454 137,7	347 902,0	44 841,5	85 657,0
3 nasmlouvané splátky	256 620,5	217 589,9	210 741,7	182 905,7	203 479,0	216 999,0	39 071,0
4 skutečné splátky	246 053,6	218 068,4	222 953,2	201 681,0	208 147,0	253 103,5	252 813,0
5 výdaje Fondu	1 974 600,0	1 851 800,0	2 359 700,0	2 879 600,0	3 111 200,0	1 067 100,0	818 900,0
6 pohl. po splatnosti ze smluv. akcí (vč. příslušenství)	79 384,2	72 754,8	70 512,1	65 320,7	66 007,5	68 505,4	68 997,0
z toho v právním řešení	77 557,9	0,0	68 734,7	64 516,0	65 619,4	66 884,4	68 745,5
7 ostatní pohledávky po splatnosti	0,0	0,0	0,0	0,0	0,0	1 515,5	1 235,8
8 pohledávky po splatnosti celkem (ř. 6 + ř. 7)	79 384,2	72 754,8	70 512,1	65 320,7	66 007,5	70 020,9	70 232,3
9 podíl pohl. k příjmům Fondu (ř. 8 / ř. 1)	0,03	0,03	0,04	0,03	0,03	0,03	0,04
10 podíl pohl. k nasml. půjčkám (ř. 8 / ř. 2)	0,34	0,21	0,32	0,14	0,19	1,56	0,82
11 podíl pohl. na nasml. splátkách (ř. 8 / ř. 3)	0,31	0,33	0,33	0,36	0,32	0,32	1,80
12 podíl pohl. ke skut. splátkám (ř. 8 / ř. 4)	0,32	0,33	0,32	0,32	0,32	0,28	0,28
13 podíl pohl. k výdajům Fondu (ř. 8 / ř. 5)	0,04	0,04	0,03	0,02	0,02	0,07	0,09

	2018	2019	2020	2021	2022	2023
1 příjmy Fondu	2 011 100,0	1 073 700,0	1 968 100,0	10 556 400,0	47 574 200,0	57 944 027,5
2 nasmlouvané půjčky	564 483,0	221 436,0	323 217,3	424 646,8	36 598,7	689 733,0
3 nasmlouvané splátky	164 976,0	152 532,5	152 542,3	176 818,1	289 507,3	204 709,7
4 skutečné splátky	177 390,0	152 367,5	167 681,0	176 153,9	174 018,4	186 116,6
5 výdaje Fondu	1 110 200,0	1 899 800,0	2 776 800,0	4 809 600,0	10 868 500,0	33 005 655,2
6 pohl. po splatnosti ze smluv. akcí (vč. příslušenství)	66 051,0	67 095,3	68 520,4	70 478,6	57 627,2	66 646,9
z toho v právním řešení	65 856,4	66 918,9	67 673,3	69 749,9	57 345,6	65 637,5
7 ostatní pohledávky po splatnosti	1 764,2	1 857,8	1 732,0	1 736,9	1 719,4	1 714,4
8 pohledávky po splatnosti celkem (ř. 6 + ř. 7)	67 815,2	68 953,1	70 252,5	72 215,5	59 346,6	68 361,3
9 podíl pohl. k příjmům Fondu (ř. 8 / ř. 1)	0,03	0,06	0,04	0,01	0,00	0,00
10 podíl pohl. k nasml. půjčkám (ř. 8 / ř. 2)	0,12	0,31	0,22	0,17	1,62	0,10
11 podíl pohl. na nasml. splátkách (ř. 8 / ř. 3)	0,41	0,45	0,46	0,41	0,20	0,33
12 podíl pohl. ke skut. splátkám (ř. 8 / ř. 4)	0,38	0,45	0,42	0,41	0,34	0,37
13 podíl pohl. k výdajům Fondu (ř. 8 / ř. 5)	0,06	0,04	0,03	0,02	0,01	0,00

Pozn: Do roku 1996 včetně jsou v pohledávkách zahrnuty pouze smluvní akce.

Počínaje rokem 1997 zahrnují celkové pohledávky i ostatní pohledávky (např. termínované vklady u bank apod.).

V řádcích 1 až 5 jsou uváděny roční hodnoty, v řádcích 6 až 8 hodnoty nárůstem od počátku.

PŘÍLOHA č. 6

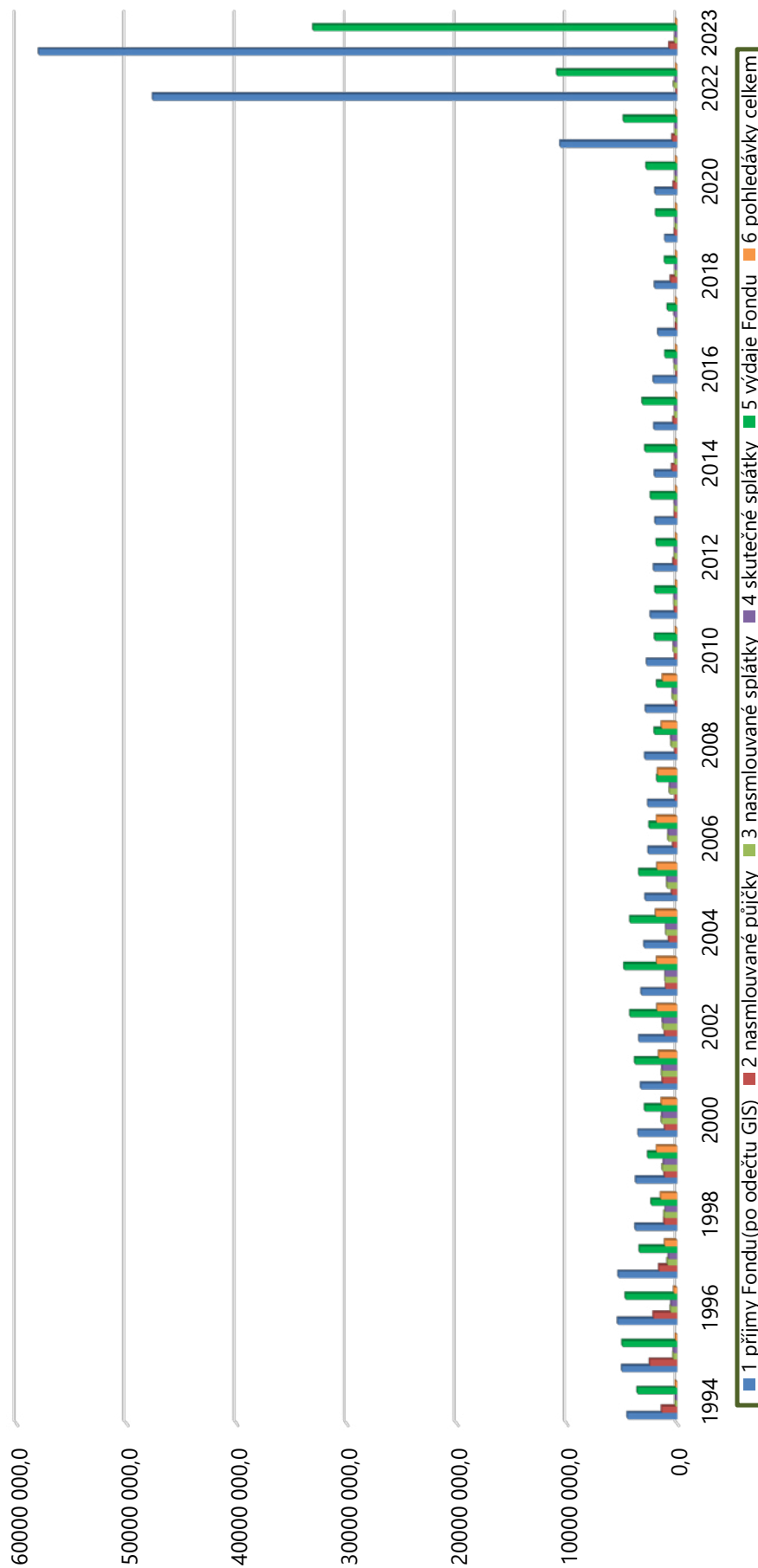
Vývoj pohledávek k 31. 12. 2023 (tis. Kč)

rok	1992	1993	1994	1995	1996	1997	1998	1999	2000
1 příjmy Fondu(po odečtu GIS)	2 422 500,0	2 767 600,0	4 489 100,0	4 959 500,0	5 354 200,0	5 298 600,0	3 767 100,0	3 719 800,0	3 501 151,9
2 nasmlouvané půjčky	93 323,2	854 816,8	1 372 764,4	2 437 644,5	2 131 576,8	1 604 146,2	1 165 414,4	1 141 821,8	1 115 841,2
3 nasmlouvané splátky	0,0	36 222,5	136 456,0	344 514,1	568 197,2	840 011,1	1 160 691,1	1 318 820,4	1 382 958,9
4 skutečné splátky	0,0	31 937,5	113 160,3	318 035,3	515 439,0	738 209,0	1 044 311,8	1 215 015,2	1 346 334,5
5 výdaje Fondu	1 491 800,0	2 894 500,0	3 584 200,0	4 917 900,0	4 644 700,0	3 364 200,0	2 301 200,0	2 620 500,0	2 899 800,0
6 pohledávky celkem	0,0	0,0	113 932,8	101 840,1	278 129,9	1 102 075,8	1 454 124,0	1 833 690,7	1 397 703,0

rok	2001	2002	2003	2004	2005	2006	2007	2008	2009
1 příjmy Fondu(po odečtu GIS)	3 241 709,0	3 414 521,8	3 195 000,0	2 955 400,0	2 861 000,0	2 555 600,0	2 602 400,0	2 887 300,0	2 824 200,0
2 nasmlouvané půjčky	1 311 896,2	1 116 259,1	1 023 864,0	725 983,5	469 977,6	367 024,8	184 393,7	200 494,9	139 776,8
3 nasmlouvané splátky	1 363 934,9	1 265 136,3	1 055 113,0	977 063,7	860 077,0	775 258,8	655 073,7	504 843,6	404 034,9
4 skutečné splátky	1 331 231,5	1 289 513,0	1 053 398,0	988 195,0	862 028,0	752 959,5	639 255,0	516 221,0	397 822,5
5 výdaje Fondu	3 799 819,0	4 225 854,9	4 761 800,0	4 223 933,0	3 419 900,0	2 468 300,0	1 797 900,0	2 041 900,0	1 816 000,0
6 pohledávky celkem	1 612 242,2	1 775 444,4	1 826 385,0	1 919 239,3	1 771 527,0	1 827 405,3	1 708 171,2	1 382 116,1	1 303 746,2

rok	2010	2011	2012	2013	2014	2015	2016	2017	2018
1 příjmy Fondu(po odečtu GIS)	2 733 800,0	2 374 400,0	2 094 500,0	1 963 400,0	2 018 200,0	2 066 500,0	2 112 600,0	1 678 700,0	2 011 100,0
2 nasmlouvané půjčky	207 179,0	232 716,0	341 474,0	221 735,5	454 137,7	347 902,0	44 841,5	85 657,0	564 483,0
3 nasmlouvané splátky	315 179,0	256 620,5	217 589,9	210 741,7	182 905,7	203 479,0	216 999,0	39 071,0	164 976,0
4 skutečné splátky	313 488,0	246 053,6	218 068,4	222 953,2	201 681,0	208 147,0	253 103,5	252 813,0	177 390,0
5 výdaje Fondu	2 002 400,0	1 974 600,0	1 851 800,0	2 359 700,0	2 879 600,0	3 111 200,0	1 067 100,0	818 900,0	1 110 200,0
6 pohledávky celkem	92 935,0	79 384,2	72 754,8	71 747,8	65 320,7	66 007,5	70 020,9	70 232,3	67 815,2

rok	2019	2020	2021	2022	2023
1 příjmy Fondu(po odečtu GIS)	1 073 700,0	1 968 100,0	10 556 400,0	47 574 200,0	57 944 027,5
2 nasmlouvané půjčky	221 436,0	323 217,3	424 646,8	36 598,7	689 733,0
3 nasmlouvané splátky	152 532,5	152 542,3	176 818,1	289 507,3	204 709,7
4 skutečné splátky	152 367,5	167 681,0	176 153,9	174 018,4	186 116,6
5 výdaje Fondu	1 899 800,0	2 776 800,0	4 809 600,0	10 868 500,0	33 005 655,2
6 pohledávky celkem	68 953,1	70 252,5	72 215,5	59 346,6	68 361,3



Rozvaha	
STÁTNÍ FONDY	
Státní fond životního prostředí České republiky, Kaplanova 1931/1, 148 00 Praha 11, Státní fond ze zákona nezap., IČ: 00020729 sestavená k 31.12.2023 (v Kč, s přesností na dvě desetinná místa) okamžik sestavení: 28.02.2024 09:34:56	

Číslo položky	Název položky	Syntetický účet	1	2	3	4
			ÚČETNÍ OBDOBÍ			
			BĚŽNÉ			MINULÉ
BRUTTO	KOREKCE	NETTO				
AKTIVA CELKEM			84 561 268 308.85	1 172 191 276.35	83 389 077 032.50	51 955 786 000.51
A.	Stálá aktiva		10 518 373 761.48	1 172 191 276.35	9 346 182 485.13	2 939 609 372.74
I.	Dlouhodobý nehmotný majetek		139 483 371.71	102 638 068.26	36 845 303.45	19 619 125.42
1.	Nehmotné výsledky výzkumu a vývoje	012	0.00	0.00	0.00	0.00
2.	Software	013	133 122 421.45	98 034 547.00	35 087 874.45	18 375 603.62
3.	Ocenitelná práva	014	2 831 400.00	1 157 536.00	1 673 864.00	665 689.00
4.	Povolenky na emise a preferenční limity	015	0.00	0.00	0.00	0.00
5.	Drobný dlouhodobý nehmotný majetek	018	3 291 550.26	3 291 550.26	0.00	0.00
6.	Ostatní dlouhodobý nehmotný majetek	019	238 000.00	154 435.00	83 565.00	94 341.00
7.	Nedokončený dlouhodobý nehmotný majetek	041	0.00	0.00	0.00	483 491.80
8.	Poskytnuté zálohy na dlouhodobý nehmotný majetek	051	0.00	0.00	0.00	0.00
9.	Dlouhodobý nehmotný majetek určený k prodeji	035	0.00	0.00	0.00	0.00
II.	Dlouhodobý hmotný majetek		286 998 216.43	187 561 838.36	99 436 378.07	84 092 115.82
1.	Pozemky	031	9 076 045.00	0.00	9 076 045.00	9 076 045.00
2.	Kulturní předměty	032	0.00	0.00	0.00	0.00
3.	Stavby	021	106 242 077.90	48 467 712.00	57 774 365.90	60 028 937.90
4.	Samostatné hmotné movité věci a soubory hmotných movitých věcí	022	102 742 744.17	70 156 777.00	32 585 967.17	14 987 132.92
5.	Pěstitelské celky trvalých porostů	025	0.00	0.00	0.00	0.00
6.	Drobný dlouhodobý hmotný majetek	028	68 937 349.36	68 937 349.36	0.00	0.00
7.	Ostatní dlouhodobý hmotný majetek	029	0.00	0.00	0.00	0.00
8.	Nedokončený dlouhodobý hmotný majetek	042	0.00	0.00	0.00	0.00
9.	Poskytnuté zálohy na dlouhodobý hmotný majetek	052	0.00	0.00	0.00	0.00
10.	Dlouhodobý hmotný majetek určený k prodeji	036	0.00	0.00	0.00	0.00
III.	Dlouhodobý finanční majetek		1 619 880 944.41	109 473 150.20	1 510 407 794.21	1 435 041 194.08
4.	Dlouhodobé půjčky	067	1 619 880 944.41	109 473 150.20	1 510 407 794.21	1 435 041 194.08
5.	Termínované vklady dlouhodobé	068	0.00	0.00	0.00	0.00
IV.	Dlouhodobé pohledávky		8 472 011 228.93	772 518 219.53	7 699 493 009.40	1 400 856 937.42
1.	Poskytnuté návratné finanční výpomoci dlouhodobé	462	24 483 260.40	0.00	24 483 260.40	24 547 416.79
2.	Dlouhodobé pohledávky z postoupených úvěrů	464	0.00	0.00	0.00	0.00
3.	Dlouhodobé poskytnuté zálohy	465	0.00	0.00	0.00	0.00
5.	Ostatní dlouhodobé pohledávky	469	854 778 570.06	772 518 219.53	82 260 350.53	70 352 739.49
6.	Dlouhodobé poskytnuté zálohy na transfery	471	7 592 749 398.47	0.00	7 592 749 398.47	1 305 956 781.14

Rozvaha
STÁTNÍ FONDY
Státní fond životního prostředí České republiky, Kaplanova 1931/1, 148 00 Praha 11, Státní fond ze zákona nezap., IČ: 00020729 sestavená k 31.12.2023 (v Kč, s přesností na dvě desetinná místa) okamžik sestavení: 28.02.2024 09:34:56

Číslo položky	Název položky	Syntetický účet	1	2	3	4
			ÚČETNÍ OBDOBÍ			
			BĚŽNÉ			MINULÉ
BRUTTO	KOREKCE	NETTO				
B.	Oběžná aktiva		74 042 894 547.37	0.00	74 042 894 547.37	49 016 176 627.77
I.	Zásoby		1 449 679.32	0.00	1 449 679.32	1 567 163.09
	1. Pořízení materiálu	111	0.00	0.00	0.00	0.00
	2. Materiál na skladě	112	1 449 679.32	0.00	1 449 679.32	1 567 163.09
	3. Materiál na cestě	119	0.00	0.00	0.00	0.00
	4. Nedokončená výroba	121	0.00	0.00	0.00	0.00
	5. Polotovary vlastní výroby	122	0.00	0.00	0.00	0.00
	6. Výrobky	123	0.00	0.00	0.00	0.00
	7. Pořízení zboží	131	0.00	0.00	0.00	0.00
	8. Zboží na skladě	132	0.00	0.00	0.00	0.00
	9. Zboží na cestě	138	0.00	0.00	0.00	0.00
	10. Ostatní zásoby	139	0.00	0.00	0.00	0.00
II.	Krátkodobé pohledávky		195 357 523.91	0.00	195 357 523.91	106 834 923.60
	1. Odběratelé	311	0.00	0.00	0.00	0.00
	4. Krátkodobé poskytnuté zálohy	314	30 904 451.38	0.00	30 904 451.38	24 498 225.84
	5. Jiné pohledávky z hlavní činnosti	315	21 368.60	0.00	21 368.60	21 368.60
	6. Poskytnuté návratné finanční výpomoci krátkodobé	316	0.00	0.00	0.00	0.00
	7. Krátkodobé pohledávky z postoupených úvěrů	317	0.00	0.00	0.00	0.00
	8. Pohledávky z přerozdělovaných daní	319	0.00	0.00	0.00	0.00
	9. Pohledávky za zaměstnanci	335	0.00	0.00	0.00	0.00
	10. Sociální zabezpečení	336	0.00	0.00	0.00	0.00
	11. Zdravotní pojištění	337	0.00	0.00	0.00	0.00
	12. Důchodové spoření	338	0.00	0.00	0.00	0.00
	13. Daň z příjmů	341	0.00	0.00	0.00	0.00
	14. Ostatní daně, poplatky a jiná obdobná peněžitá plnění	342	0.00	0.00	0.00	0.00
	15. Daň z přidané hodnoty	343	0.00	0.00	0.00	0.00
	16. Pohledávky za osobami mimo vybrané vládní instituce	344	9 846 634.00	0.00	9 846 634.00	0.00
	17. Pohledávky za vybranými ústředními vládními institucemi	346	0.00	0.00	0.00	0.00
	18. Pohledávky za vybranými místními vládními institucemi	348	0.00	0.00	0.00	0.00
	23. Krátkodobé pohledávky z ručení	361	0.00	0.00	0.00	0.00
	28. Krátkodobé poskytnuté zálohy na transfery	373	0.00	0.00	0.00	0.00
	29. Krátkodobé zprostředkování transferů	375	0.00	0.00	0.00	0.00
	30. Náklady příštích období	381	370 903.70	0.00	370 903.70	839 011.60
	31. Příjmy příštích období	385	0.00	0.00	0.00	0.00
	32. Dohadné účty aktivní	388	154 211 016.23	0.00	154 211 016.23	81 366 417.56
	33. Ostatní krátkodobé pohledávky	377	3 150.00	0.00	3 150.00	109 900.00
III.	Krátkodobý finanční majetek		73 846 087 344.14	0.00	73 846 087 344.14	48 907 774 541.08
	1. Majetkové cenné papíry k obchodování	251	0.00	0.00	0.00	0.00
	4. Termínované vklady krátkodobé	244	0.00	0.00	0.00	0.00
	5. Jiné běžné účty	245	0.00	0.00	0.00	0.00
	9. Běžný účet	241	0.00	0.00	0.00	0.00
	10. Běžný účet FKSP	243	1 634 348.21	0.00	1 634 348.21	1 693 926.62
	13. Běžné účty státních fondů	224	73 844 452 915.12	0.00	73 844 452 915.12	48 906 080 533.65
	15. Ceniny	263	0.00	0.00	0.00	0.00
	16. Peníze na cestě	262	0.00	0.00	0.00	0.00
	17. Pokladna	261	80.81	0.00	80.81	80.81

Rozvaha
STÁTNÍ FONDY
Státní fond životního prostředí České republiky, Kaplanova 1931/1, 148 00 Praha 11, Státní fond ze zákona nezap., IČ: 00020729 sestavená k 31.12.2023 (v Kč, s přesností na dvě desetinná místa) okamžik sestavení: 28.02.2024 09:34:56

Číslo položky	Název položky	Syntetický účet	1	2
			ÚČETNÍ OBDOBÍ	
			BĚŽNÉ	MINULÉ
PASIVA CELKEM			83 389 077 032.50	51 955 786 000.51
C.	Vlastní kapitál		5 307 468 346.45	4 880 601 375.49
I.	Jmění účetní jednotky a upravující položky		18 101 540 565.62	18 101 330 875.01
1.	Jmění účetní jednotky	401	19 924 414 299.48	19 924 414 299.48
3.	Transfery na pořízení dlouhodobého majetku	403	12 885 473.24	12 675 782.63
4.	Kurzové rozdíly	405	0.00	0.00
5.	Oceňovací rozdíly při prvotním použití metody	406	-1 285 680 970.57	-1 285 680 970.57
6.	Jiné oceňovací rozdíly	407	0.00	0.00
7.	Opravy předcházejících účetních období	408	- 550 078 236.53	- 550 078 236.53
II.	Fondy účetní jednotky		2 092 165.21	2 128 904.22
2.	Fond kulturních a sociálních potřeb	412	2 092 165.21	2 128 904.22
6.	Ostatní fondy	419	0.00	0.00
III.	Výsledek hospodaření		-12 796 164 384.38	-13 222 858 403.74
1.	Výsledek hospodaření běžného účetního období		426 694 019.36	- 948 681 955.95
2.	Výsledek hospodaření ve schvalovacím řízení	431	0.00	0.00
3.	Výsledek hospodaření předcházejících účetních období	432	-13 222 858 403.74	-12 274 176 447.79
D.	Cizí zdroje		78 081 608 686.05	47 075 184 625.02
I.	Rezervy		9 213 777.00	8 506 878.00
1.	Rezervy	441	9 213 777.00	8 506 878.00
II.	Dlouhodobé závazky		4 757 843 484.75	5 245 487 799.67
1.	Dlouhodobé úvěry	451	0.00	0.00
2.	Přijaté návratné finanční výpomoci dlouhodobé	452	0.00	0.00
4.	Dlouhodobé přijaté zálohy	455	0.00	0.00
7.	Ostatní dlouhodobé závazky	459	15 382 429.95	0.00
8.	Dlouhodobé přijaté zálohy na transfery	472	4 742 461 054.80	5 245 487 799.67

Rozvaha
STÁTNÍ FONDY
Státní fond životního prostředí České republiky, Kaplanova 1931/1, 148 00 Praha 11, Státní fond ze zákona nezap., IČ: 00020729 sestavená k 31.12.2023 (v Kč, s přesností na dvě desetinná místa) okamžik sestavení: 28.02.2024 09:34:56

Číslo položky	Název položky	Syntetický účet	1	2
			ÚČETNÍ OBDOBÍ	
			BĚŽNÉ	MINULÉ
III.	Krátkodobé závazky		73 314 551 424.30	41 821 189 947.35
1.	Krátkodobé úvěry	281	0.00	0.00
4.	Jiné krátkodobé půjčky	289	0.00	0.00
5.	Dodavatelé	321	1 709 712.98	1 743 108.66
7.	Krátkodobé přijaté zálohy	324	0.00	0.00
9.	Přijaté návratné finanční výpomoci krátkodobé	326	0.00	0.00
10.	Zaměstnanci	331	24 178 746.00	23 186 809.00
11.	Jiné závazky vůči zaměstnancům	333	5 443.00	28 201.00
12.	Sociální zabezpečení	336	8 937 903.00	8 503 551.00
13.	Zdravotní pojištění	337	3 875 191.00	3 681 597.00
14.	Důchodové spoření	338	0.00	0.00
15.	Daň z příjmů	341	0.00	0.00
16.	Ostatní daně, poplatky a jiná obdobná peněžitá plnění	342	2 359 358.00	2 249 337.00
17.	Daň z přidané hodnoty	343	0.00	0.00
18.	Závazky k osobám mimo vybrané vládní instituce	345	51 350.00	1 657 199.00
19.	Závazky k vybraným ústředním vládním institucím	347	0.00	0.00
20.	Závazky k vybraným místním vládním institucím	349	0.00	0.00
32.	Krátkodobé přijaté zálohy na transfery	374	0.00	0.00
33.	Krátkodobé zprostředkování transferů	375	0.00	0.00
35.	Výdaje příštích období	383	0.00	0.00
36.	Výnosy příštích období	384	65 679 976 438.31	40 456 679 406.09
37.	Dohadné účty pasivní	389	7 593 034 405.82	1 323 201 520.01
38.	Ostatní krátkodobé závazky	378	422 876.19	259 218.59

PŘÍLOHA č. 8

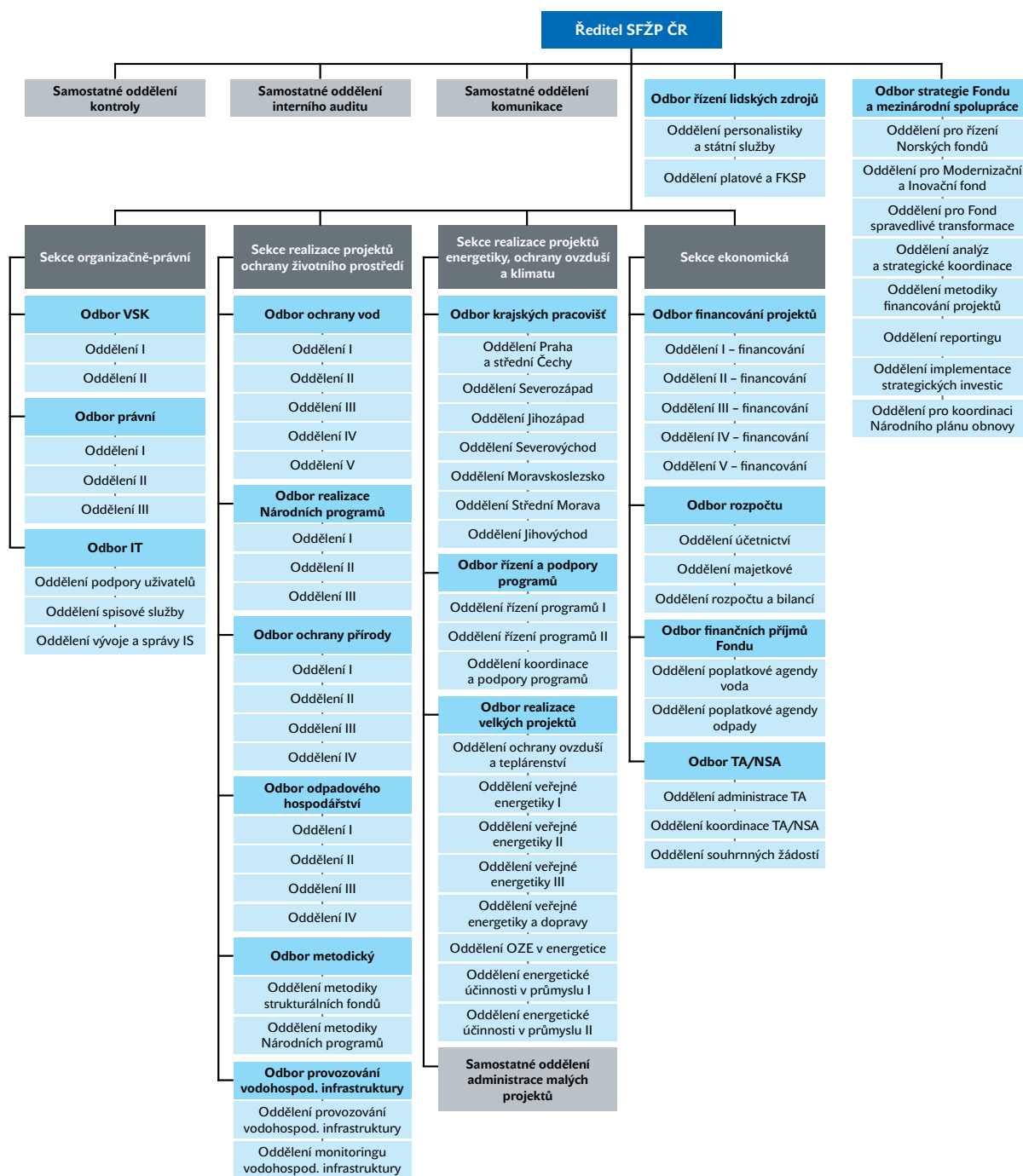
Přehled jednotlivých závazků Fondu dle let k 31. 12. 2023
bez ModFondu a NPO (vázané prostředky)

(mil. Kč)

Závazky vyplývající ze smluv a z kladných rozhodnutí	2024	2025	2026	2027	Celkem (mil. Kč)
Národní program životního prostředí					
uzavřené smlouvy dotace	782,0	721,0	15,0	0,0	1 518,0
rozhodnutí ministra	861,0	942,0	758,0	0,0	2 561,0
ostatní stavy	0,0	0,0	1 100,0	1 100,0	2 200,0
Celkem NPŽP	1 643,0	1 663,0	1 873,0	1 100,0	6 279,0
Norské fondy					
uzavřené smlouvy	254,0	0,0	0,0	0,0	254,0
rozhodnutí ministra	0,0	0,0	0,0	0,0	0,0
Celkem Norské fondy	254,0	0,0	0,0	0,0	254,0
OPŽP 2014+ půjčky					
uzavřené smlouvy	447,0	103,0	0,0	0,0	550,0
rozhodnutí ministra	0,0	242,0	0,0	0,0	242,0
Celkem OPŽP 2014+ půjčky	447,0	345,0	0,0	0,0	792,0
ZÁVAZKY FONDU CELKEM – bez KF	2 344,0	2 008,0	1 873,0	1 100,0	7 325,0
Rozpočet KF	850,0	850,0	850,0	850,0	3 400,0
ZÁVAZKY FONDU CELKEM	3 194,0	2 858,0	2 723,0	1 950,0	10 725,0
Závazky k profinancování	10 725,0				
Zůstatek finančních zdrojů k 31. 12. 2023	3 702,7				

PŘÍLOHA č. 9**Zůstatky na bankovních účtech k 31. 12. 2023**

	Účet číslo	
ČNB – hlavní účet – 9025001/0710	224 100	690 038 690,36 Kč
ČNB – účet ZÚ – 190000-9025001	224 109	89 666 145,16 Kč
ČNB – provozní účet – 210008-9025001	224 111	258 632 609,47 Kč
ČNB – Povolenky AEA – 220003-9025001	224 113	91 384 054,15 Kč
ČNB – příjmový účet – 20001-9025001	224 114	1 896 933 022,22 Kč
ČNB – půjčkový účet – 30007-9025001	224 115	172 411 846,86 Kč
ČNB – dotační účet – 40002-9025001	224 116	479 392 209,12 Kč
ČNB – IFN – 50008-9025001	224 200	76 185 922,22 Kč
ČNB – NPO 200002-9025001	224 500	4 463 459 054,80 Kč
ČNB – Norské fondy – 60003-9025001	224 600	37 752 476,60 Kč
ČNB – Modernizační fond – 70009-9025001	224 700	65 588 596 884,16 Kč
ČNB – FKSP – 10006-9025001	243 001	1 634 348,21 Kč
C E L K E M		73 846 087 263,33 Kč



Číslo výzvy	Název výzvy	Počet projektů vyplacených v roce 2023 (ks)	Vyplaceno v roce 2023 (mil. Kč)
4/2015	Výkupy pozemků v ZCHÚ	1,0	0,7
3/2017	Nelegální sklady odpadů	1,0	2,2
10/2017	Tematické kampaně	2,0	2,1
12/2017	Dešťovka II	383,0	17,7
15/2017	Podpora obcí v národních parcích	1,0	0,3
18/2017	Zeleň do měst a obcí	10,0	0,5
1/2018	Výkup pozemků ve zvláště chráněných územích	1,0	7,0
2/2018	Zdroje pitné vody	141,0	240,7
3/2018	Ekoinovace	2,0	9,2
4/2018	Pilíře EVVO	15,0	7,8
8/2018	ČOV a kanalizace	9,0	40,5
9/2018	Podpora obcí v národních parcích	1,0	87,5
10/2018	Zelená stuha	2,0	0,5
12/2018	Ochrana ozonové vrstvy	2,0	1,6
1/2019	Výkupy pozemků ve zvláště chráněných územích	1,0	4,1
3/2019	Tematické kampaně	2,0	2,7
4/2019	Vodovody a kanalizace	173,0	1 573,8
5/2019	Veřejné osvětlení v CHKO	1,0	0,5
7/2019	Přírodní zahrady	199,0	64,8
8/2019	Podpora obcí v národních parcích	4,0	3,4
9/2019	Výsadba stromů	7,0	1,2
11/2019	Alternativní pohony	2,0	0,1
12/2019	Domovní čistírny odpadních vod	8,0	40,2
13/2019	Ekologická likvidace autovraků	2,0	4,0
1/2020	Národní síť EVVO	5,0	1,1
4/2020	Veřejné osvětlení v CHKO	6,0	6,0
5/2020	Podpora obcí v národních parcích	16,0	15,2
7/2020	Pakt starostů pro klima a energii	8,0	5,3
0/2021	Mimořádná dotační opatření – podoblast: Živelní pohromy (živelní pohroma ze dne 24. 6. 2021)	8,0	63,0
1/2021	Pilíře EVVO	11,0	3,2
2/2021	Programy zlepšování kvality ovzduší (PZKO)	14,0	3,4
4/2021	Výsadba stromů – individuální projekty	617,0	133,5
6/2021	Podpora obcí v národních parcích	42,0	65,9
8/2021	Výkupy pozemků ve zvláště chráněných územích	1,0	0,5
9/2021	Zdroje pitné vody	7,0	9,1
mimo výzvu	Turów (Česká geologická služba)	1,0	5,0
10/2016	Zeleň do měst a obcí	1,0	0,0
3/2021	Operativní zabezpečení dodávek pitné vody	13,0	5,9
5/2021	Zlepšení funkčního stavu zeleně ve městech a obcích – grantované schéma	2,0	10,0
7/2021	Domovní čistírny odpadních vod	3,0	9,5
10/2021*	Hospodaření s vodou v obcích	74,0	367,4
11/2021	Odstranění černých skládek	1,0	0,5
12/2021*	Energetické úspory veřejných budov	69,0	236,4
1/2022	Zelená stuha	3,0	1,5
2/2022	Ochrana ozonové vrstvy a klimatického systému	1,0	1,0
3/2022*	Udržitelná městská doprava a mobilita	128,0	53,0
5/2022	Přírodní zahrady 05/2022	34,0	14,5
7/2022	Národní síť EVVO – podpora denních a pobytových výukových programů a školení	2,0	0,6
8/2022	5.1.B – Pakt starostů a primátorů pro klima a energii	1,0	0,4
9/2022	Podpora obcí v národních parcích 9/2022	14,0	35,3
1/2023*	Energetická osvěta a dotační poradenství – podpora žadatelů NZÚ Light prostř. MAS, EKIS, M-EKIS	501,0	98,1
0/2022	Obnova infrastruktury po požáru	7,0	18,1
0/2023	Omezení výskytu hraboše polního	58,0	6,2
13/2021	Pakt starostů a primátorů pro klima a energii	2,0	0,5
14/2021	Emise ze stacionárních zdrojů	2,0	10,3
15/2021	Ekologická likvidace autovraků	79,0	24,4
99/2023	Omezení výskytu hraboše polního	7,0	0,8
CELKEM		2 708,0	3 318,5

* Jedná se o výzvy NPŽP NPO.

Označení a název	Období	Zaměření
AO – audit systému č. FM3/2022/S/005	Zahájen: 21. 7. 2022 Ukončen: 27. 1. 2023	Ověření účinnosti fungování řídicího a kontrolního systému programu Vzdělávání v oblasti řídicích kontrol a prověření souladu s požadavky použitelného právního rámce Finančního mechanismu Norska pro období 2014–2021. Auditované období: 5. 9. 2017 – 30. 6. 2021, auditován byl klíčový požadavek KP 4 – adekvátní řídicí kontroly.
NKÚ – kontrola č. 22/24 – Peněžní prostředky státního rozpočtu a Evropské unie určené na výstavbu kanalizačních stok	Zahájena: 6. 9. 2022 Ukončena: 12. 5. 2023	Kontroly bylo podrobena, zda SFŽP ČR postupoval při hodnocení žádostí o podporu výstavby kanalizačních stok, administraci vybraných projektů a vyhodnocování ukončených projektů tak, aby byly finanční prostředky využívány účelně a efektivně. Kontrolované období: od roku 2014 do roku 2021.
AO – audit vybraných operací – 37 projektů OPŽP	Audity byly zahájeny 26. 1. 2023, probíhaly průběžně po celý rok 2023 a k 31. 12. 2023 byly ukončeny	Cílem bylo u ŘO OPŽP na vzorku operací (realizovaných projektů) ověřit legalitu a správnost výdajů vykázaných Evropské komisi, zda byla operace správně vybrána a provedena v souladu s rozhodnutím o schválení a podmínkami, zda údaje týkající se ukazatelů a milníků jsou spolehlivé a příspěvek byl vyplácen příjemci v souladu se závaznými předpisy atd.
Audit ověření účetní závěrky, realizován externí smluvní společností NEXIA, a. s.	Zahájen: 6. 2. 2023 Ukončen: 30. 3. 2023	Správnost konečných hodnot, ověřování inventurních soupisů, metod a platných předpisů.
Audit kybernetické bezpečnosti SFŽP ČR	Zahájen: 16. 2. 2023 Ukončen: rok 2025	Prověření nastavení systému kybernetické bezpečnosti informačních systémů dle vyhlášky č. 82/2018 Sb., o bezpečnostních opatřeních, kybernetických bezpečnostních incidentech, reaktivních opatřeních, náležitostech podání v oblasti kybernetické bezpečnosti a likvidaci dat, a zákona č. 181/2014 sb., o kybernetické bezpečnosti, ve znění pozdějších předpisů.
MŽP samostatné oddělení veřejnosprávní kontroly a řízení rizik – VSK NPŽP 2023	Zahájena: 8. 3. 2023 Ukončena: 19. 4. 2023	Ověření na zvoleném vzorku vybraných žádostí o podporu, že poskytnuté finanční prostředky z programu Podpora financování Národního programu Životní prostředí (11533), podprogram Podpora financování vodohospodářských projektů (115 332), byly použity v souladu s příslušnými předpisy.
AO – audit systému č. OPŽP/2023/S/001	Zahájen: 5. 4. 2023 Ukončen: 25. 10. 2023	Ověření řádného fungování a účinnost řídicího a kontrolního systému u ŘO OPŽP a prověření souladu s požadavky použitelného právního rámce pro programové období 2014–2020. Auditované období: 1. 7. 2022 – 30. 6. 2023, auditovány byly klíčové požadavky: a) KP2 – vhodný výběr operací, b) KP4 – adekvátní řídicí kontroly, c) případně další oblasti identifikované na základě analýzy rizik.

AO – audit systému č. OPŽP2/2023/S/001	Zahájen: 5. 4. 2023 Ukončen: 13. 12. 2023	Ověření řádného fungování a účinnosti řídicího a kontrolního systému u ŘO OPŽP a prověření souladu s požadavky použitelného právního rámce pro programové období 2021–2027. Auditované období: 18. 7. 2022 – 30. 6. 2023, auditovány byly klíčové požadavky: b) KP4 – adekvátní řídicí kontroly, c) případně další oblasti identifikované na základě analýzy rizik, d) KP9 – patřičné postupy pro potvrzení legality a správnosti výdajů uvedených v účtech, e) případně další oblasti identifikované na základě analýzy rizik.
NKÚ – kontrola č. 23/07– Peněžní prostředky státu a Evropské unie určené na zlepšování kvality ovzduší	Zahájena: 17. 4. 2023 Ukončena: 14. 11. 2023 Předán protokol: 27. 11. 2023 Podány námítky: 12. 1. 2024 Podáno odvolání ke Kolegiu NKÚ	Kontrola byla zaměřena na plnění úloh zprostředkujícího subjektu při administraci, realizaci a vyhodnocování programů a projektů OPŽP 2014–2020. Dále se kontrola zaměřila na administraci, realizaci a vyhodnocování programů OPŽP 2021–2027, NZÚ a NPŽP se zaměřením na nastavení systému podpory a vyhodnocování přínosů v oblasti zlepšování kvality ovzduší v rámci těchto programů. Kontrolované období: roky 2020, 2021 a 2022.
AO – audit systému č. OPST/2023/S/001	Zahájen: 25. 4. 2023 Ukončen: 14. 12. 2023	Audit řádného fungování systému řízení a kontroly Operačního programu Spravedlivá transformace 2021–2027. Auditované období je 26. 9. 2022 – 30. 6. 2023 a auditovány byly klíčové požadavky: a) KP2 – vhodný výběr operací, b) KP4 – adekvátní řídicí kontrola, c) případně další oblasti identifikované na základě analýzy rizik, d) KP9 – patřičné postupy pro potvrzení legality a správnosti výdajů uvedených v účtech, e) případně další oblasti identifikované na základě analýzy rizik.
EÚD 2023 – audit	Zahájen: 7. 6. 2023 Dosud probíhá.	Auditní práce týkající se zavedených mechanismů, které mají bránit dvojímu financování mezi Nástrojem pro oživení a odolnost a fondy politiky soudržnosti na úrovni vybraných operačních programů v devíti členských státech – operační program 2014CZ16M1OP002, Operační program Životní prostředí.
AO – audit operace č. OPŽP/2023/O/015	Zahájen: 27. 6. 2023 Ukončen: 14. 9. 2023	Ověření zajištění kvalitní výkonné struktury a systému administrace OPŽP 2014–2020, platové náklady, VI. etapa. Auditované byly výdaje uvedené v žádosti o platbu č. CZ.05.6.125/0.0/0.0/17_090/0013966/2022/002/POST ve výši 78 315 675,40 Kč, cílem bylo na vhodném vzorku ověřit legalitu a správnost výdajů vykázaných Komisí: a) splnění kritérií výběru operace, b) výdaje vykázané Komisi odpovídají účetním záznamům a požadované podklady dokládají adekvátní auditní stopu, c) údaje týkající se ukazatelů a milníků jsou spolehlivé a příspěvek z veřejných zdrojů byl příjemci vyplacen v souladu s článkem 132 odst. 1 nařízení (EU) č. 1303/2013.

AO – audit operace č. FM3/2023/O/010	Zahájen: 10. 7. 2023 Ukončen: 19. 9. 2023	Adaptační strategie prioritních oblastí Pardubického kraje – východ Město, ověření vybraných žádostí o platby, ověření, zda jsou splněny tyto podmínky: a) splnění kritérií výběru operace, zda se provádí v souladu s příslušným právním aktem a splňuje všechny související podmínky a cíle, jichž je třeba dosáhnout, b) vykázané výdaje souhlasí s účetními záznamy a s podklady vedenými příjemcem, c) výdaje vykázané příjemcem jsou v souladu s Nařízením o implementaci a s vnitrostátními předpisy, d) příspěvek byl příjemci vyplacen v souladu s Nařízením o implementaci.
AO – audit operace č. FM3/2023/O/020	Zahájen: 17. 7. 2023 Ukončen: 3. 10. 2023	Adaptační strategie na změny klimatu pro město Mělník, ověření vybraných žádostí o platby, ověření, zda jsou splněny tyto podmínky: a) splnění kritérií výběru operace, zda se provádí v souladu s příslušným právním aktem a splňuje všechny související podmínky a cíle, jichž je třeba dosáhnout, b) vykázané výdaje souhlasí s účetními záznamy a s podklady vedenými příjemcem, c) výdaje vykázané příjemcem jsou v souladu s Nařízením o implementaci a s vnitrostátními předpisy, d) příspěvek byl příjemci vyplacen v souladu s Nařízením o implementaci.
AO – audit operace č. FM3/2023/O/023	Zahájen: 7. 8. 2023 Ukončen: 13. 11. 2023	Adaptační strategie pro statutární město Hradec Králové, ověření vybraných žádostí o platby, ověření, zda jsou splněny tyto podmínky: a) splnění kritérií výběru operace, zda se provádí v souladu s příslušným právním aktem a splňuje všechny související podmínky a cíle, jichž je třeba dosáhnout, b) vykázané výdaje souhlasí s účetními záznamy a s podklady vedenými příjemcem, c) výdaje vykázané příjemcem jsou v souladu s Nařízením o implementaci a s vnitrostátními předpisy, d) příspěvek byl příjemci vyplacen v souladu s Nařízením o implementaci.
AO – audit operace č. FM3/2023/O/025	Zahájen: 11. 8. 2023 Ukončen: 13. 11. 2023	Ověření a hodnocení systému řízení a kontroly v rámci Finančních mechanismů EHP a Norska, ověření vybraných žádostí o platby, ověření, zda jsou splněny tyto podmínky: a) splnění kritérií výběru operace, zda se provádí v souladu s příslušným právním aktem a splňuje všechny související podmínky a cíle, jichž je třeba dosáhnout, b) vykázané výdaje souhlasí s účetními záznamy a s podklady vedenými příjemcem, c) výdaje vykázané příjemcem jsou v souladu s Nařízením o implementaci a s vnitrostátními předpisy, d) příspěvek byl příjemci vyplacen v souladu s Nařízením o implementaci.
Předaudit účetnictví 2023, realizován externí smluvní společností NEXIA, a. s.	Zahájen: 25. 9. 2023 Ukončen: 30. 11. 2023	Ověření průběžného účtování a jeho metody, ověřování kontrolních systémů – vnitřní kontrolní systém, provozní náklady, účtování dotací a poskytnutých půjček, výnosy/příjmy SFŽP ČR.

VZP – kontrola plateb pojistného	Zahájena: 26. 10. 2023 Ukončena: 6. 11. 2023	Kontrola plateb pojistného na veřejné zdravotní pojištění a dodržování ostatních povinností plátce pojistného (dodržování oznamovací povinnosti, stanovení vyměřovacích základů a výše pojistného, dodržování termínů splatnosti pojistného, dodržování podávání přehledů o platbách pojistného), kontrolované období od konce roku 2019 do posledního čtvrtletí 2023.
---	---	--

a) Přehled vyhlášených výzev v programu NPŽP

Číslo výzvy	Název výzvy	Vyhlášená alokace (mil. Kč)	Zahájení příjmu žádostí
NPŽP H_II/2023	Aplikace šetrných opatření k prevenci gradace hraboše polního H_II/2023	20	5. 10. 2023
NPŽP H/2023	Aplikace šetrných opatření k prevenci gradace hraboše polního	40	6. 3. 2023
NPŽP 3/2023	Zjišťování stavu vod pro potřeby hydrologické bilance	37	3. 5. 2023
NPŽP 8/2023	Podpora obcí v národních parcích 8/2023	200	27. 9. 2023
NPŽP 9/2022	Podpora obcí v národních parcích 9/2022	200	20. 1. 2023
NPŽP 9/2023	Přivaděče a rozvodné sítě pitné vody včetně objektů a zdrojů, úpravy vody	700	10. 10. 2023
NPŽP-NPO 01/2023	Energetická osvěta a dotační poradenství – podpora žadatelů NZÚ Light prostř. MAS, EKIS, M-EKIS	200	24. 3. 2023
NPŽP-NPO 2/2023	Environmentální vzdělávání a osvěta o změně klimatu (financováno z Národního plánu obnovy)	105	11. 4. 2023
NPŽP-NPO 4/2023	Adaptace vodních, nelesních a lesních ekosystémů na změnu klimatu	712	7. 6. 2023
NPŽP-NPO 5/2023	Adaptace vodních, nelesních a lesních ekosystémů na změnu klimatu II	100	7. 6. 2023
NPŽP-NPO 6/2023	Budování recyklační infrastruktury	1 600	11. 7. 2023
NPŽP-NPO 7/2023	Podpora zakládání energetických společenství	98	3. 10. 2023

b) Přehled výzev z programu Norských fondů

Číslo a název výzvy	Zahájení příjmu žádostí	Konec příjmu žádostí	Alokace výzvy (mil. Kč)	Počet přijatých žádostí (ks)	Počet RM (ks)
SGS-3 Oslo	14. 1. 2020	15. 3. 2020	34,69	50	41
Call-2A Tromso	15. 7. 2020	30. 9. 2020	75,41	8	6
Call-4A Bergen	12. 8. 2020	30. 10. 2020	157,29	19	9
SGS-1 Rondane	14. 9. 2020	30. 11. 2020	66,29	23	22
SGS-4 Reine	15. 12. 2020	15. 2. 2021	32,46	127	28
Call-3B Trondheim	24. 9. 2021	24. 11. 2021	77,12	9	6
Call-1 Rago	11. 10. 2021	13. 12. 2021	166,29	18	14
Call-3A Ålesund	12. 7. 2022	10. 10. 2022	78,00	3	3
Call-4B Stavanger	4. 11. 2022	4. 1. 2023	190,45	17	16
SGS-2 Svalbard	9. 12. 2022	9. 2. 2023	25,00	21	21
Celkem			903,00	274	166

c) Přehled vyhlášených výzev v programu ModFond

Výzva	Vyhlášeno	Příjem žádostí	Alokace (mil. Kč)
HEAT č. 1/2023 – Modernizace rozvodů v SZTE	26. 4. 2023	26. 4. 2023 – 29. 3. 2024	1 000
HOUSEnerg č. 1/2023 – NZÚ light	2. 5. 2023	2. 5. 2023 – 31. 12. 2024	1 500
HOUSEnerg č. 2/2023 – NZÚ Rodinné domy	15. 6. 2023	do 30. 6. 2023*	15 000
HOUSEnerg č. 3/2023 – NZÚ Bytové domy	15. 6. 2023	do 30. 6. 2023**	2 200
HOUSEnerg č. 4/2023 – NZÚ Rodinné domy	26. 9. 2023	26. 9. 2023 – 30. 6. 2028	5 000
HOUSEnerg č. 5/2023 – NZÚ Oprav dům po babičce	26. 9. 2023	26. 9. 2023 – 30. 6. 2028	5 000
HOUSEnerg č. 6/2023 – NZÚ SVJ a bytová družstva	19. 9. 2023	19. 9. 2023 – 30.6.2028	1 000
HOUSEnerg č. 7/2023 – NZÚ Obce a veřejný sektor	19. 9. 2023	19. 9. 2023 – 30. 6. 2028	1 000
HOUSEnerg č. 8/2023 – NZÚ Bytové domy, obecná výzva	19. 9. 2023	19. 9. 2023 – 30. 6. 2028	1 000
ENERGov č. 1/2023 – Energetická úspory veřejných budov na území hl. m. Prahy	3. 10. 2023	16. 10. 2023 – 29. 2. 2024	1 500
ENERGov č. 2/2023 – Energetické úspory památkově chráněných budov	3. 10. 2023	16. 10. 2023 – 29. 2. 2024	3 000
ENERGov č. 3/2023 – Efektivní výstavba škol	3. 10. 2023	16. 10. 2023 – 30. 11. 2023	2 000
RES+ č. 1/2024 – Fotovoltaické elektrárny 10 kW – 5 MW s vlastní spotřebou	21. 12. 2023	1. 3. 2024 – 31. 10. 2024	3 000
RES+ č. 2/2024 – Fotovoltaické elektrárny s výkonem nad 1 MWp	21. 12. 2023	15. 5. 2024 – 10. 9. 2024	4 000
RES+ č. 3/2024 – Fotovoltaické elektrárny na veřejných budovách	21. 12. 2023	1. 3. 2024 – 31. 10. 2024	1 000
RES+ č. 4/2024 – Fotovoltaické elektrárny na budovách a další infrastrukturu	21. 12. 2023	1. 3. 2024 – 31. 10. 2024	1 000
Celkem			48 200

* Výzva umožňuje financovat žádosti o podporu předložené do výzvy č. 1/2021 z programu Nová zelená úsporám v rámci Národního plánu obnovy vyhlášené v souladu se směrnicí MŽP. Výzva č. 1/2021 k předkládání žádostí o poskytnutí podpory v rámci programu Nová zelená úsporám, 2. aktualizované znění. Žádosti je možné podat v období od 12. 10. 2021 v 10:00 hod. do 30. 6. 2025 v 15:00 hod., nejpozději však do vyčerpání alokace.

** Výzva umožňuje financovat žádosti o podporu předložené do výzvy č. 2/2021 z programu Nová zelená úsporám v rámci Národního plánu obnovy vyhlášené v souladu se směrnicí MŽP č. 8/2021 do 30. 6. 2023 v 15:00 hod. nebo do vyčerpání alokace. Výzva č. 2/2021 k předkládání žádostí o poskytnutí podpory v rámci programu Nová zelená úsporám, 2. aktualizované znění. Žádosti je možné podat v období od 12. 10. 2021 v 10:00 hod. do 30. 6. 2025 v 15:00 hod., nejpozději však do vyčerpání alokace.

d) Přehled vyhlášených výzev v programu NPŽP NPO

Výzva	Aktivita NPO	Oblast podpory	Doba příjmu žádostí	Alokace (mil. Kč)
1/2023 – Energetická osvěta a dotační poradenství	2.7.1	environmentální vzdělávání	4. 4. 2023 – 31. 8. 2024	200
2/2023 – Environmentální vzdělávání a osvěta o změně klimatu	2.5.3/7.3.3	environmentální vzdělávání	17. 4. 2023 – 31. 5. 2023	105
4/2023 – Adaptace vodních, nelesních a lesních ekosystémů na změnu klimatu – správci vodních toků	2.9.4	adaptace na změnu klimatu	7. 6. 2023 – 30. 6. 2024	712
5/2023 – Adaptace vodních, nelesních a lesních ekosystémů na změnu klimatu – obce a kraje	2.9.4	adaptace na změnu klimatu	7. 6. 2023 – 30. 6. 2024	100
6/2023 – Využití a zpracování biologicky rozložitelného odpadu	2.7.1.1	cirkulární ekonomika	01 .9. 2023 – 1. 5. 2024	1600
7/2023 – Podpora zakládání energetických společenství	2.5.3	environmentální vzdělávání	1. kolo 1. 12. 2023 – 31. 1. 2024	98

e) Přehled vyhlášených výzev v programu Operačního programu životní prostředí 2014+

Název výzvy	Datum vyhlášení výzvy	Datum zahájení příjmu žádostí o podporu	Datum ukončení příjmu žádostí o podporu	Fin. alokace plán. výzvy připadající na příspěvek EU
MŽP_164. výzva PO 4, SC 4.1, průběžná	1. 3. 2023	1. 3. 2023	31. 7. 2023	150
MŽP_165. výzva PO 4, SC 4.3, kolová	5. 4. 2023	5. 4. 2023	31. 7. 2023	250
MŽP_166. výzva PO 1, SC 1.1, průběžná, grantové schéma	5. 4. 2023	5. 4. 2023	31. 7. 2023	1 100
MŽP_167. výzva, PO 1, SC 1.2, průběžná, grantové schéma	5. 4. 2023	5. 4. 2023	31. 7. 2023	350
MŽP_168. výzva, PO 5, SC 5.3, průběžná	6. 4. 2023	3. 5. 2023	30. 6. 2023	50
MŽP_169. výzva, PO 1, SC 1.1, kolová	16. 8. 2023	16. 8. 2023	18. 9. 2023	100
MŽP_170. výzva PO7, SC 7.1, průběžná, grantové schéma	22. 9. 2023	22. 9. 2023	29. 3. 2024	1 500
MŽP_171. výzva PO7, SC 7.2, průběžná, grantové schéma pro MRR	22. 9. 2023	22. 9. 2023	29. 3. 2024	650
Celkem				4 150

f) Přehled vyhlášených výzev v programu Operačního programu Životní prostředí 2021+

Výzva – název	Datum zahájení příjmu žádosti o podporu	Alokace (mil. Kč)
MŽP_32. výzva, SC 1.3, opatření 1.3.1, průběžná	18. 1. 2023	200
MŽP_33. výzva, SC 1.6, opatření 1.6.1, 1.6.3, průběžná	18. 1. 2023	120
MŽP_34. výzva, SC 1.6, opatření 1.6.7, kolová	1. 2. 2023	150
MŽP_35. výzva, SC 1.6, opatření 1.6.8, kolová	15. 6. 2023	1000
MŽP_36. výzva, SC 1.3, opatření 1.3.4, průběžná	1. 2. 2023	200
MŽP_37. výzva, SC 1.1, průběžná na komplexní projekty pro MRR	3. 4. 2023	2500
MŽP_38. výzva, SC 1.1, průběžná na komplexní projekty pro PR	3. 4. 2023	2500
MŽP_39. výzva, SC 1.3, opatření 1.3.1, průběžná	9. 8. 2023	150
MŽP_40. výzva, SC 1.1, opatření 1.1.5, průběžná fázovací	3. 2. 2023	800
MŽP_41. výzva, SC 1.6, opatření 1.6.1, průběžná	22. 2. 2023	40
MŽP_42. výzva, SC 1.4, opatření 1.4.1, 1.4.2, 1.4.3, kolová	30. 8. 2023	2000
MŽP_43. výzva, SC 1.4, opatření 1.4.1, průběžná	6. 9. 2023	1500
MŽP_44. výzva, SC 1.4, opatření 1.4.4, 1.4.5, kolová	30. 8. 2023	500
MŽP_45. výzva, SC 1.2, opatření 1.2.3, průběžná	5. 4. 2023	1700
MŽP_46. výzva, SC 1.3, opatření 1.3.11, průběžná pro MRR	12. 7. 2023	600
MŽP_47. výzva, SC 1.3, opatření 1.3.11, průběžná pro PR	12. 7. 2023	600
MŽP_48. výzva, SC 1.3, opatření 1.3.5, průběžná	28. 6. 2023	250
MŽP_49. výzva, SC 1.3, opatření 1.3.5, průběžná	23. 8. 2023	150
MŽP_50. výzva, SC 1.3, opatření 1.3.5, průběžná	20. 9. 2023	150
MŽP_51. výzva, SC 1.3, opatření 1.3.2, průběžná	16. 8. 2023	30
MŽP_52. výzva, SC 1.3, opatření 1.3.1, 1.3.3 a 1.3.4, průběžná ITI	27. 9. 2023	427
MŽP_53. výzva, SC 1.3, opatření 1.3.11, průběžná ITI pro MRR	27. 9. 2023	33
MŽP_54. výzva, SC 1.3, opatření 1.3.11, průběžná ITI pro PR	27. 9. 2023	173
MŽP_55. výzva, SC 1.5, opatření 1.5.5., 1.5.6., 1.5.8., 1.5.9, průběžná ITI	27. 9. 2023	632
MŽP_56. výzva, SC 1.1, průběžná na komplexní projekty pro MRR ITI	27. 9. 2023	237
MŽP_57. výzva, SC 1.1, průběžná na komplexní projekty pro PR ITI	27. 9. 2023	236
MŽP_58. výzva, SC 1.2, opatření 1.2.1, 1.2.2, průběžná ITI	27. 9. 2023	214
MŽP_60. výzva, SC 1.5, opatření 1.5.6, kolová	6. 12. 2023	250
MŽP_62. výzva, SC 1.5, opatření 1.5.10, průběžná	15. 11. 2023	200

g) Přehled vyhlášených výzev v programu Operačního programu Spravedlivá transformace

Výzva	Vyhlášeno	Příjem žádostí	Alokace (mil. Kč)
Výzva č. 5/2023 – Odborné učebny – Karlovarský kraj	6. 2. 2023	15. 2. 2023 – 31. 12. 2023	180
Výzva č. 6/2023 – Odborné učebny – Ústecký kraj	6. 2. 2023	15. 2. 2023 – 31. 12. 2023	800
Výzva č. 7/2023 – Odborné učebny – Moravskoslezský kraj	6. 2. 2023	15. 2. 2023 – 31. 12. 2023	200
Výzva č. 8/2023 – Konektivita škol – Karlovarský kraj	6. 2. 2023	15.2. 2023 – 31.12.2023	380
Výzva č. 9/2023 – Konektivita škol – Ústecký kraj	6. 2. 2023	15. 2. 2023 – 31. 12. 2023	300
Výzva č. 10/2023 – Konektivita škol – Moravskoslezský kraj	6. 2. 2023	15. 2. 2023 – 8. 8. 2023	220
Výzva č. 11/2023 – Inovativní a pilotní projekty Oběhového hospodářství – Karlovarský kraj	15.2. 2023	15. 2. 2023 – 31. 7. 2023	100
Výzva č. 12/2023 – Inovativní a pilotní projekty Oběhového hospodářství – Ústecký kraj	15.2. 2023 6. 12.2023	15. 2. 2023 – 31. 7. 2023 6. 12. 2023 – 31.10. 2024	940
Výzva č. 13/2023 – Inovativní a pilotní projekty Oběhového hospodářství – Moravskoslezský kraj	15.2. 2023 6. 12.2023	15. 2. 2023 – 31. 7. 2023 6. 12. 2023 – 31. 10. 2024	300
Výzva č. 14/2023 – Vouchery pro podnikatele – Karlovarský kraj	6. 4. 2023	6. 4. 2023 – 6. 10.2023	30
Výzva č. 15/2023 – Vouchery pro podnikatele – Ústecký kraj	6. 4. 2023	6. 4. 2023 – 6. 10. 2023	150
Výzva č. 16/2023 – Vouchery pro podnikatele – Moravskoslezský kraj	6. 4. 2023	6. 4. 2023 – 6. 10. 2023	230
Výzva č. 17/2023 – Digitalizace prostředí pro poskytování pečovatelských služeb – Ústecký kraj	31. 5. 2023	31. 5. 2023 – 31. 8. 2023	230
Výzva č. 18/2023 – Filmové vouchery – Ústecký kraj	8. 9. 2023	8. 9. 2023 – 8. 3. 2024	50
Výzva č. 19/2023 – Řemeslné inkubátory – Karlovarský kraj	15. 11. 2023	29. 11. 2023 – 31. 12. 2024	50
Výzva č. 20/2023 – Řemeslné inkubátory – Ústecký kraj	15. 11. 2023	29. 11. 2023 – 31. 12. 2024	200
Výzva č. 21/2023 – Řemeslné inkubátory – Moravskoslezský kraj	15. 11. 2023	29. 11. 2023 – 31. 12. 2024	200
Výzva č. 22/2023 – Obnova území – Koncepce a příprava projektů – Karlovarský kraj	31. 5. 2023	31. 5. 2023 – 30. 6. 2024	40
Výzva č. 23/2023 – Obnova území – Koncepce a příprava projektů – Ústecký kraj	31. 5. 2023	31. 5. 2023 – 30. 6. 2024	60
Výzva č. 24/2023 – Obnova území – Koncepce a příprava projektů – Moravskoslezský kraj	31. 5. 2023	31. 5. 2023 – 30. 6. 2024	100
Výzva č. 25/2023 – Obnova území – Příroda a krajina – Karlovarský kraj	2. 6. 2023	16. 6. 2023 – 30. 6. 2024	60
Výzva č. 26/2023 – Obnova území – Příroda a krajina – Ústecký kraj	2. 6. 2023	16. 6. 2023 – 30. 6. 2024	90

Výzva č. 27/2023 – Obnova území – Příroda a krajina – Moravskoslezský kraj	2. 6. 2023	16. 6. 2023 – 30. 6. 2024	225
Výzva č. 28/2023 – Obnova území – Infrastruktura – Karlovarský kraj	13. 6. 2023	27. 6. 2023 – 30. 6. 2025	60
Výzva č. 29/2023 – Obnova území – Infrastruktura – Ústecký kraj	13. 6. 2023	27. 6. 2023 – 30. 6. 2025	120
Výzva č. 30/2023 – Obnova území – Infrastruktura – Moravskoslezský kraj	13. 6. 2023	27. 6. 2023 – 30. 6. 2025	275
Výzva č. 31/2023 – Vzdělávání ve firmách – Karlovarský kraj	15. 9. 2023	29. 9. 2023 – 31. 12. 2024	60
Výzva č. 32/2023 – Vzdělávání ve firmách – Ústecký kraj	15. 9. 2023	29. 9. 2023 – 31. 12. 2024	500
Výzva č. 33/2023 – Vzdělávání ve firmách – Moravskoslezský kraj	15. 9. 2023	29. 9. 2023 – 30. 6. 2026	360
Výzva č. 34/2023 – Obnova území – Strategické brownfieldy (příprava a technická infrastruktura) – Moravskoslezský kraj	31. 7. 2023	14. 8. 2023 – 30. 6. 2025	500
Výzva č. 35/2023 – Předprojektová příprava strategických projektů a brownfieldů – Karlovarský kraj	1. 9. 2023	1. 9. 2023 – 31. 12. 2023	16
Výzva č. 36/2023 – Předprojektová příprava strategických projektů a brownfieldů – Ústecký kraj	1. 9. 2023	1. 9. 2023 – 31. 12. 2023	19
Výzva č. 37/2023 – Předprojektová příprava strategických projektů a brownfieldů – Moravskoslezský kraj	1. 9. 2023	1. 9. 2023 – 31. 12. 2023	91
Výzva č. 38/2023 – Náborové příspěvky pro učitele – Karlovarský kraj	16. 10. 2023	1. 1. 2024 – 24. 4. 2024	22
Výzva č. 39/2023 – Obnova území – Veřejné služby, kultura, sport, rekreace – Karlovarský kraj	27. 9. 2023	11. 10. 2023 – 31. 12. 2024	220
Výzva č. 40/2023 – Obnova území – Veřejné služby, kultura, sport, rekreace – Ústecký kraj	27. 9. 2023	11. 10. 2023 – 31. 12. 2024	330
Výzva č. 41/2023 – Veřejné služby, kultura, sport, rekreace – Moravskoslezský kraj	27. 9. 2023	11. 10. 2023 – 31. 12. 2024	400
Výzva č. 42/2023 – Vouchery pro univerzity – Moravskoslezský kraj	24. 11. 2023	2. 1. 2024 – 30. 4. 2024	100
Výzva č. 43/2023 – Podpora projektů pro veřejný sektor v Karlovarském kraji	8. 12. 2023	2. 1. 2024 – 30. 4. 2024	50
Výzva č. 44/2023 – Podpora projektů pro veřejný sektor v Ústeckém kraji	8. 12. 2023	2. 1. 2024 – 30. 4. 2024	100
Výzva č. 45/2023 – Podpora projektů pro veřejný sektor v Moravskoslezském kraji	8. 12. 2023	2. 1. 2024 – 30. 4. 2024	100
Výzva č. 46/2023 – Filmové vouchery pro Moravskoslezský kraj	6. 12. 2023	2. 1. 2024 – 30. 6. 2024	50

PŘÍLOHA č. 14 **Přehled projektů dle oblastí podpory s RM k 31. 12. 2023 – NPŽP**

	Název	Vyhlášená alokace (mil. Kč)	Počet projektů s kladným RM	Výše dotace (mil. Kč)
T/2021	Živelní pohroma ze dne 24. 6. 2021	500,0	7	59,5
0.1.A	Obnova infrastruktury pro životní prostředí		4	36,5
5.4.A	Zakládání a obnova ploch zeleně včetně doprovodných vodních prvků přírodě blízkého charakteru a realizace opatření k zajištění podmínek pro existenci volně žijících živočichů v sídlech		3	23,0
P/2022	Obnova infrastruktury pro životní prostředí	100,0	5	24,3
0.1.C	Obnova zeleně (Obnova infrastruktury pro životní prostředí)		5	24,3
H/2023	Aplikace šetrných opatření k prevenci gradace hroboše polního	40,0	58	6,2
			58	6,2
1/2020	Národní síť EVVO	15,0	3	0,7
6.1.F	Národní síť EVVO		3	0,7
1/2022	Zelená stuha	21,0	11	6,0
5.4.B	Zelená stuha		11	6,0
1/2023*	Energetická osvěta a dotační poradenství – podpora žadatelů NZÚ Light prostř. MAS, EKIS, M-EKIS	200,0	501	98,1
			501	98,1
10/2021*	Udržitelné a efektivní hospodaření s vodou v obcích a zajištění povodňové ochrany intravilánu	1 754,0	56	189,0
1.5.E	Udržitelné a efektivní hospodaření s vodou v obcích		56	189,0
11/2021	Odstranění černých skládek	50,0	2	1,0
NPŽP - 3.3.A	Odstraňování nepovolených „skládek“ včetně likvidace odpadu		2	1,0
12/2017	Dešťovka	440,0	346	16,1
B1	Systém pouze pro zálivku		60	2,0
B2	Komplexní systémy pro využití srážkové vody jako vody užitkové		277	13,3
C1	Systémy pro využití předčistěné odpadní vody bez využití srážkových vod		1	0,1
C2	Systémy pro využití předčistěné odpadní vody s využitím srážkových vod		8	0,7
12/2021*	Podpora opatření v oblasti energetické účinnosti a k zajištění energie z OZE ve veřejných budovách	3 285,0	211	3 582,3
NPŽP 8.1 A	Zateplení obvodového pláště budovou		177	2 140,9
NPŽP 8.1 B	Výměna a renovace (repase) otvorových výplní		7	246,9
NPŽP 8.1 C c)	Modernizace systému osvětlení		1	1,5
NPŽP 8.1 C d)	Další opatření mající prokazatelně vliv na energetickou náročnost nebo zlepšení kvality vnitřního prostředí		2	10,4
NPŽP 8.1 D	Realizace systémů nuceného větrání s rekuperací odpadního tepla		3	141,4
NPŽP 8.1 F	Výměna zdroje pro vytápění, chlazení nebo přípravu teplé užitkové vody s výkonem nižším než 5 MW využívajícího fosilní paliva nebo elektrickou energii za účinné zdroje využívající biomasu, tepelná čerpadla, kondenzační kotle na zemní plyn neo zařízení pro kombinovanou výrobu elektřiny a tepla nebo chladu využívajících obnovitelné zdroje nebo zemní plyn.		16	1 001,8
NPŽP 8.1 G	Instalace fotovoltaického systému		5	39,3
14/2021	Emise ze stacionárních zdrojů	30,0	5	29,5
2.1.B	Emise ze stacionárních zdrojů – technologie vedoucí ke snížení emisí vybraných těžkých kovů		5	29,5
15/2021	Rozvoj systémů pro zvyšování materiálového i celkového využívání autovraků	40,0	79	24,4
			79	24,4
2/2020	Budování nových kapacit v rámci záchranných center a zoologických zahrad	20,0	2	17,5
4.3.A	Budování nových kapacit v rámci záchranných center a zoologických zahrad ori zajištění péče o vybrané chráněné druhy živočichů		2	17,5
2/2022	Ochrana ozonové vrstvy a klimatického systému	20,0	2	3,2
2.2.A	Znovuzískání, sběr látek poškozujících ozonovou vrstvu Země a fluorovaných skleníkových plynů		2	3,2
2/2023*	Environmentální vzdělávání a osvěta o změně klimatu (financováno z NPO)	105,0	77	275,7
6.1.J	Environmentální vzdělávání a osvěta o změně klimatu (financováno z NPO)		77	275,7
3/2021	Operativní zabezpečení dodávek pitné vody	9,1	1	0,2
1.7.A	Zpracování krajských plánů pro zvládání sucha a stavu nedostatku nedostatku vody		1	0,2
3/2022*	Udržitelná městská doprava a mobilita	600,0	335	431,3
			335	431,3
4/2021	Zlepšení funkčního stavu zeleně ve městech a obcích	270,0	30	6,9
5.4.A	Výsadba stromů		30	6,9
5/2021	Zlepšení funkčního stavu zeleně ve městech a obcích – grantované schéma	30,0	1	5,0
5.4.A	Výsadba stromů - "Grantové schéma"		1	5,0
5/2022	Přírodní zahrady 5/2022	100,0	228	94,5
6.1.C	Rekonstrukce a vybavení center ekologické výchovy, učeben a jiných zařízení pro účely EVVO ("Přírodní zahrady")		228	94,5

PŘÍLOHA č. 14 Přehled projektů dle oblastí podpory s RM k 31. 12. 2023 – NPŽP

	Název	Vyhlášená alokace (mil. Kč)	Počet projektů s kladným RM	Výše dotace (mil. Kč)
6/2021	Podpora obcí v národních parcích 6/2021	200,0	1	1,6
5.5.A	Podpora v oblasti infrastruktury a vybavenosti obcí		1	1,6
6/2022*	Ekologické výukové programy o změně klimatu (financováno NPO)	46,5	1	0,3
6.1.F	Národní síť EVVO – podpora denních a pobytových výukových programů a školení		1	0,3
6/2023*	Budování recyklační infrastruktury	1 600,0	26	185,4
3.4.A	Aktivita A – pořízení techniky pro aplikaci kompostu na ZPF pro zemědělské podniky/podnikatele		26	185,4
7/2021	Domovní čistírny odpadních vod	450,0	23	148,7
1.3.B	Výstavba domovních čistíren odpadních vod		23	148,7
7/2022	Národní síť EVVO – podpora denních a pobytových výukových programů a školení	33,0	6	1,8
6.1.F	Národní síť EVVO – podpora denních a pobytových výukových programů a školení		6	1,8
8/2019	Podpora obcí v národních parcích	100,0	1	2,0
5.5.B	Snížení světelného znečištění		1	2,0
8/2021	Podpora výkupu pozemků ve zvláště chráněných územích a jejich ochranných pásmech	95,5	1	29,5
4.1.A	Podpora výkupů pozemků ve zvláště chráněných územích a jejich ochranných pásmech		1	29,5
8/2022	5.1.B – Pakt starostů a primátorů pro klima a energii	15,0	11	14,3
5.1.B	Pakt starostů a primátorů pro klima a energii		11	14,3
8/2023	Podpora obcí v národních parcích 8/2023	200,0	6	13,8
5.5.A	Podpora vybavenosti obcí		2	1,5
5.5.B	Podpora v oblasti infrastruktury obcí		4	12,3
9/2021	Zdroje pitné vody	300,0	44	70,6
1.6.A	Průzkum, posílení a budování zdrojů pitné vody		44	70,6
9/2022	Podpora obcí v národních parcích 9/2022	200,0	76	171,2
5.5.A	Podpora v oblasti infrastruktury a vybavenosti obcí		57	154,2
5.5.C	Podpora zpracování rozvojových dokumentů, studií a projektové přípravy		3	2,3
5.5.D	Podpora informačních center orientovaných na národní parky		13	10,6
5.5.E	Podpora programů vzdělávání a osvěty v oblastech životního prostředí		3	4,1
H. II/2023	Aplikace šetrných opatření k prevenci gradace hraboše polního H_II/2023	20,0	7	0,8
			7	0,8
Celkem		10 889,1	2 163	5 511,4

* Financováno z NPO.

PŘÍLOHA č. 15

Sledované indikátory podpořených projektů (uzavřená ZVA) v roce 2023 v NPŽP

Tabulka č. 1 – Sledované indikátory podpořených projektů v roce 2023 v oblasti ochrana vod

Indikátory	1.1.A	1.3.A	1.1.B	1.3.B	1.3.C	5.4.A	1.5.E	1.6.A	1.6.B	1.7.A
	(8/2018)	(20/2017, 12/2016)	(8/2018)	(12/2019)	(4/2019)	(7/2021)	(10/2021)	(9/2021, 2/2018)	(3/2020)	(3/2021)
Počet zlikvidovaných vrtů	x	131	x	x	x	x	x	x	x	x
Počet realizovaných DČOV (ks)	x	x	x	1 478	x	x	x	x	x	x
Celková kapacita real. DČOV (EO)	x	x	x	6 704	x	x	x	x	x	x
Délka napojení včetně přivaděčů (m)	x	x	x	x	x	x	x	103 393	x	x
Počet instalovaných objektů k akumulaci/úpravě vody (ks)	x	x	x	x	x	x	x	121(51/68)	x	x
Počet nových/záložních vrtů (ks)	x	x	x	x	x	x	x	1 034 (638/396)	x	x
Počet obyv. se zlepšeným přístupem k pitné vodě	x	x	x	x	x	x	x	437 536	x	x
Množství vypouštěného znečištění v ukazateli CHSKC v rámci podpořených projektů (t/rok)	67	x	2	x	x	x	x	x	x	x
Rekonstruované ČOV (počet)	1	x	5	x	3	x	x	x	x	x
Počet obyvatel nově připojených na zlepšené čištění odpadních vod (počet EO)	1 612	x	x	x	1512	x	x	x	x	x
Délka vybudovaných kanalizací (km)	25	x	x	x	27	x	x	x	x	x
Délka kanalizačních řadů (km)	21	x	x	x	22	x	x	x	x	x
Návrhová kapacita nově vybudovaných a rekonstruovaných ČOV (počet EO)	5 070	x	11 600	x	925	x	x	x	x	x
Nově vybudované ČOV (počet)	4	x	x	x	x	x	x	x	x	x
Počet obnovených objektů ostatní vodohospodářské infrastruktury (ks)	x	x	x	x	x	1	x	x	x	x
Počet obnovených objektů vodohospodářské infrastruktury (vodovodů a kanalizací dle zákona č. 274/2001 Sb.) (ks)	x	x	x	x	x	2	x	x	x	x
Objem zadržené srážkové vody (m ³)	x	x	x	x	x	x	163	x	x	x
Délka vodovodní sítě (včetně přípojek) (km)	x	x	x	x	31	x	x	x	x	x
Množství dodávané pitné vody ve zlepšené kvalitě (m ³ /rok)	x	x	x	x	168 873	x	x	x	x	x
Množství nově dodávané pitné vody (m ³ /rok)	x	x	x	x	7 607	x	x	x	x	x
Množství odstraňovaného znečištění v ukazateli CHSKCr v rámci podpořených projektů (t/rok)	x	x	x	x	63	x	x	x	x	x
Nově vybudované ČOV (ks)	x	x	x	x	4	x	x	x	x	x
Počet obyvatel nově připojených na vodovod	x	x	x	x	1 197	x	x	x	x	x
Počet obyvatel nově připojených na zlepšené zásobování vodou	x	x	x	x	5 130	x	x	x	x	x
Délka realizovaného napojení zdroje vody (km)	x	x	x	x	x	x	x	45	x	x
Počet instalovaných objektů k úpravě vody	x	x	x	x	x	x	x	1	x	x
Počet realizovaných nových zdrojů podzemních vod	x	x	x	x	x	x	x	1	x	x
Počet trvale žijících obyvatel se zlepšeným přístupem k pitné vodě	x	x	x	x	x	x	x	1 213	x	x
Pravomocné stavební povolení (ks)	x	x	x	x	x	x	x	x	8	x
Stavební dokumentace pro provedení stavby (počet)	x	x	x	x	x	x	x	x	8	x
Uzavřená smlouva o dílo na zhotovitele stavby (počet)	x	x	x	x	x	x	x	x	8	x
Počet zpracovaných plánů pro sucho	x	x	x	x	x	x	x	x	x	12

Tabulka č. 2 – Sledované indikátory podpořených projektů v roce 2023 v oblasti ovzduší

Indikátory	2.1.B	2.1.B	2.1.B	2.2.C	2.3.A	5.2.A	5.2.D
	(7/2018)	(5/2017)	(1/2016)	(12/2018)	(10/2019)	(11/2018, 21/2017,13/2016, 11/2019)	(3/2022)
Počet stacionárních zdrojů – omezen zápach (ks)	6	9	14	x	x	x	x
Počet rodinných domů ve vzdálenosti 500 m od zdroje (ks)	358	27	665	x	x	x	x
Počet bytových domů ve vzdálenosti 500 m od zdroje (ks)	15	15	52	x	x	x	x
Počet vybavených školících středisek (ks)	x	x	x	3	x	x	x
Počet proškolených osob za dobu udržitelnosti (osoba)	x	x	x	640	x	x	x
Počet vozů elektro (ks)	x	x	x	x	x	494	x
Počet vozů CNG (ks)	x	x	x	x	x	156	x
Počet vozů PHEV (ks)	x	x	x	x	x	4	x
Počet vozů FHEV (ks)	x	x	x	x	x	18	x
Počet pořízených dobíjecích stanic (ks)	x	x	x	x	x	44	16
Délka nadlimitně vycištěných komunikací (km)	x	x	x	x	9 411	x	x
Hmotnost zametených smetků (kg)	x	x	x	x	1 000 000	x	x
Počet cyklů nadlimitního čištění (ks)	x	x	x	x	14	x	x
Počet dnů měřící kampaně (ks)	x	x	x	x	98	x	x
Změna naměřených koncentrací PM10 ve sledované lokalitě (%)	x	x	x	x	25	x	x
Změna naměřených koncentrací PM _{2.5} ve sledované lokalitě (%)	x	x	x	x	25	x	x
Počet nahrazených vozidel na fosilní paliva (ks)	x	x	x	x	x	x	29
Počet pořízených vodíkových vozidel (ks)	x	x	x	x	x	x	1
Počet pořízených vozidel s elektropohonem (ks)	x	x	x	x	x	x	110
Počet pořízených chytrých dobíjecích stanic (smart wallboxů) (ks)	x	x	x	x	x	49	x
Počet pořízených vozidel s pohonem elektromobil (ks)	x	x	x	x	x	178	x
Počet pořízených vozidel s pohonem FHEV (ks)	x	x	x	x	x	1	x
Počet pořízených vozidel s pohonem PHEV (ks)	x	x	x	x	x	26	x
Počet vozidel pořízených s pohonem CNG (ks)	x	x	x	x	x	32	x
Roční nájezd vozidel s pohonem CNG (km)	x	x	x	x	x	465 000	x
Roční nájezd vozidel s pohonem elektromobil (km)	x	x	x	x	x	1 512 330	x
Roční nájezd vozidel s pohonem FHEV (km)	x	x	x	x	x	20 000	x
Roční nájezd vozidel s pohonem PHEV (km)	x	x	x	x	x	510 500	x

Tabulka č. 3 – Sledované indikátory podpořených projektů v roce 2023 v oblasti přírody a krajiny

Indikátory	4.2.	5.4.A	5.4.B	5.5.A	5.5.B	5.5.C	6.1.C
	(H/2023)	(10/2016, 18/2017, 9/2019, 4/2021)	(19/2017, 10/2018)	(6/2021)	(8/2019)	(5/2020)	(5/2022, 7/2019)
Ošetření dřevin (ks)	x	2 206	253	x	x	x	x
Výsadba dřevin (ks)	x	166 628	6 023	x	x	x	x
Mobiliář a technika (ks)	x	0	21	x	x	x	x
Plocha upravených zahrad (m ²)	x	x	x	x	x	x	91 386
Počet osobohodin dětí a žáků, kteří zahradu využívají v jednom školním roce (ks/hod)	x	x	x	x	x	x	15 040 768
Počet pedagogů/lektorů využívajících zahradu v jednom školním roce (ks)	x	x	x	x	x	x	7 256
Plocha zahrad a hřišť (m ²)	x	x	x	x	x	x	1 308 882
Plocha, na které bude realizováno opatření (ha)	12 304	x	x	x	x	x	x
Délka nově vybudovaných, rekonstruovaných, zprůchodněných či obnovených cest, stezek a pěšin (bm)	x	x	x	1 638	7 594	523	x
Plocha upraveného či obnoveného veřejného prostranství, včetně zakládání zeleně (m ²)	x	x	x	840	933	x	x
Počet nově pořízených či rekonstruovaných prvků mobiliáře (ks)	x	x	x	17	13	x	x
Počet zpracovaných rozvojových dokumentů, studií a projektové přípravy	x	x	x	2	x	x	x
Plocha nově vybudovaných či rekonstruovaných odstavných ploch (m ²)	x	x	x	x	526	x	x
Počet modernizovaných/rozšířených/vybavených informačních center	x	x	x	x	2	x	x

Tabulka č. 4 – Sledované indikátory podpořených projektů v roce 2023 v oblasti nakládání s odpady

Indikátory	5.4.A	3.2.A
	(T/2021)	(13/2019)
Hmotnost ekologicky zlikvidovaného odpadu či materiálu (t)	15 377	x
Plocha, na které je prováděna likvidace dřevní hmoty (ha)	0,24	x
Počet obnovených objektů odpadové infrastruktury (ks)	10	x
Množství předané textilie (kg)	x	2 278 245
Množství předaného skla (lepeného, zadního a bočního) (kg)	x	2 590 857
Množství předaných plastů – energetické využití (kg)	x	594 320
Množství předaných plastů – materiálové využití (kg)	x	2 665 147
Množství předaných pneumatik (kg)	x	3 560 948
Množství vozidel, s nimiž bylo naloženo (počet zpracovaných autovraků) (ks)	x	117 234

Tabulka č. 5 – Sledované indikátory podpořených projektů v roce 2023 v oblasti nakládání obnovitelné zdroje energie a technologie

Indikátory	5.3.A	5.5.B
	(5/2019)	(8/2019)
Objem uspořené energie (MWh/rok)	185	3
Počet nově doplněných svítidel veřejného osvětlení (ks)	60	47
Počet vyměněných světelných zdrojů a svítidel veřejného osvětlení (ks)	618	90

Vydal:

Státní fond životního prostředí ČR
Olbrachtova 2006/9 • 140 00 Praha 4
www.sfzp.cz